

**Социально-экономическое положение  
Очерского городского округа за 9 месяцев 2022 года**

Доклад о социально-экономическом положении Очерского городского округа подготовлен на основании данных, представленных Территориальным органом Федеральной службы государственной статистики по Пермскому краю (далее - Пермьстат), функциональными органами Администрации.

Показатель	9 месяцев 2022 г.	В % к 2021 г.
Рождаемость по данным отдела ЗАГС, человек	163	114
Смертность по данным отдела ЗАГС, человек	257	100,8
Оборот организаций по видам экономической деятельности, млн.руб., в том числе:	5 280,6	117,3
Объем отгруженных товаров собственного производства, выполненных работ и услуг собственными силами, млн. руб.	2 311,3	134,8
Продано товаров несобственного производства организаций, млн.руб.	2 969,3	131
Ввод в действие жилых домов, м. кв.	10 234	176,5
Средняя численность работающих в экономике, человек	4 043	98,4
Начисленная средняя заработная плата 1 работника, рублей	42 351,7	117,0
Уровень безработицы, %	0,76	45

**Сельское хозяйство**

Сельскохозяйственными предприятиями Очерского городского округа за январь-сентябрь 2022 года произведено сельскохозяйственной продукции на сумму 445,995 млн. рублей, что больше аналогичного периода прошлого года (далее - АППГ) на 65,237 млн. руб. (117%). Выручено от продажи сельскохозяйственной продукции, товаров и услуг 355,802 млн. рублей, что выше АППГ на 62,876 млн. рублей (121%).

**Показатели деятельности сельскохозяйственных предприятий**

Наименование с/х предприятия	Объем с/х производства, млн. руб.				Выручка от продаж, услуг, млн. руб.			
	2021 г.	2022 г.	2022 г. +/- к 2021 г.	2022 г. к 2021 г. в %	2021 г.	2022 г.	2022 г. +/- к 2021 г.	2022 г. к 2021 г. в %
СПК «Спешково»	3,784	3,862	+0,078	102	4,894	3,425	-1,469	70
ООО «Очерское»	69,263	79,012	+9,749	113	63,838	85,218	+21,38	133
ООО «Галицкое»	179,770	194,972	+15,202	108	133,477	156,345	+22,868	117
ООО «Восход-Агро»	119,968	155,974	+36,006	130	86,467	104,915	+18,448	121
ООО «СП Карсоновское»	7,973	11,164	+3,191	140	4,250	5,899	+1,649	139
ООО «Карсоново»	0	1,011	+1,011	-	0	0	0	0

<b>Итого</b>	<b>380,758</b>	<b>445,995</b>	<b>+65,237</b>	<b>117</b>	<b>292,926</b>	<b>355,802</b>	<b>+62,876</b>	<b>121</b>
--------------	----------------	----------------	----------------	------------	----------------	----------------	----------------	------------

По данным Пермьстата на 01 октября 2022 года поголовье скота и птицы в хозяйствах всех категорий уменьшилось за счет хозяйств населения.

#### **Поголовье скота и птицы в хозяйствах всех категорий**

	2021 г., голов	2022 г., голов	2022 г. к 2021 г., голов	2022 г. к 2021 г., %
Крупный рогатый скот	4 433	4 310	-123	97
В т. ч. коровы	1 872	1 814	-58	97
Свиньи	604	445	-159	74
Овцы и козы	632	534	-98	85
Птица	10 925	9 235	-1 690	85

В хозяйствах населения поголовье сельскохозяйственных животных на 01 октября 2022 года в сравнении с АППГ сократилось. Главными причинами отказа от выращивания скота являются экономические (убыточность, длительный период выращивания скота и низкие средние цены реализации), социальные (растет доля сельского населения старше трудоспособного возраста) и другие факторы (высокая себестоимость и низкая цена реализации).

#### **Поголовье скота и птицы в хозяйствах населения**

	2021 г., голов	2022 г., голов	2022 г. к 2021 г., голов	2022 г. к 2021 г., %
Крупный рогатый скот	406	387	-19	95
В т. ч. коровы	142	136	-6	96
Свиньи	590	441	-149	75
Овцы и козы	548	436	-112	80
Птица	10 650	8 917	-1 733	84

Производство скота и птицы на убой во всех категориях хозяйств увеличено на 4,3 тонны. Увеличение происходит за счет производства мяса КРС на убой в живом весе в сельскохозяйственных предприятиях Очерского городского округа; производство свиней, овец, коз и птицы на убой в живом весе снижается за счет снижения поголовья в хозяйствах населения. Производство молока в сравнении с АППГ в хозяйствах всех категорий по состоянию на 01 октября 2022 года снижено на 457,6 тонн, производство яиц - на 106,3 тыс. штук в основном за счет снижения поголовья скота и птицы в хозяйствах населения.

#### **Производство продукции животноводства в хозяйствах всех категорий**

	2021 г.	2022 г.	2022 г. к 2021 г.	2022 г. к 2021 г., %
Произведено на убой скота и птицы, тонн	414,8	419,1	+4,3	101
В т. ч. КРС	319,5	341,6	+22,1	107
свиньи	69,6	53,2	-16,4	76
овцы и козы	9,9	7,9	-2	80
птица	13,1	11,6	-1,5	89
Произведено молока, тонн	10 453,1	9 995,5	-457,6	96
Производство яиц, тыс. шт.	907,0	800,7	-106,3	88

В хозяйствах населения производство скота и птицы на убой уменьшается ежегодно из-за снижения поголовья скота и птицы. Производство молока в сравнении с АППГ снизилось на 77,7 тонн. Производство яиц снизилось по сравнению с АППГ на 111,8 тыс. штук.

#### Производство продукции животноводства в хозяйствах населения

	2021 г.	2022 г.	2022 г. к 2021 г.	2022 г. к 2021 г., %
Произведено на убой скота и птицы, тонн	125,8	107	-18,8	85
В т. ч. КРС	32,8	30,6	-2,2	93
Свиньи	68,2	52,9	-15,3	78
Овцы и козы	9,1	7,2	-1,9	79
Птица	13,0	11,5	-1,5	88
Произведено молока, тонн	463,8	386,1	-77,7	83
Производство яиц, тыс. шт.	874,5	762,7	-111,8	87

В сельскохозяйственных предприятиях поголовье сельскохозяйственных животных на 01 октября 2022 года в сравнении с АППГ снижено на 83 головы и составляет 98% к АППГ; поголовье дойных коров не изменилось.

#### Поголовье крупного рогатого скота в сельскохозяйственных предприятиях

	2021 г., голов	2022 г., голов	2022 г. к 2021 г., голов	2022 г. к 2021 г., %
Крупный рогатый скот	3932	3849	-83	98
в т. ч. коровы	1663	1663	0	100

В сельскохозяйственных предприятиях за январь - сентябрь 2022 года произведено 9586,76 тонны молока, что на 292,08 тонны меньше уровня АППГ. В среднем от одной коровы получено 5 765 кг молока средней жирностью 3,5%, продуктивность на 176 кг меньше, чем за АППГ. Снижение производства молока связано со сменой кормового производства.

Производство мяса в живом весе в сельскохозяйственных предприятиях составило 349,35 тонны, что на 2,55 тонны меньше уровня АППГ.

#### Производство продукции животноводства в сельскохозяйственных предприятиях

Наименование с/х предприятия	Произведено (выращено) в живом весе мяса, тонн				Произведено молока в физическом весе, тонн			
	2021 г.	2022 г.	откл.	%	2021 г.	2022 г.	откл.	%
ООО «Очёрское»	92,3	112,05	+19,75	121	2 374,5	2 453,97	+79,47	103
ООО «Талицкое»	139,5	125,0	-14,5	90	4 420,84	4 194,82	-226,02	95
ООО «Восход-Агро»	115,0	112,3	-2,7	98	3 083,5	2 937,97	-145,53	95
ИТОГО	346,8	349,35	+2,55	101	9 878,84	9 586,76	-292,08	97

За 9 месяцев текущего года реализация продукции сельского хозяйства в сравнении с АППГ снижена: молока на 334,2 тонны, реализация зерна - на 88,6 тонны. Реализация мяса КРС увеличена на 18,6 тонны, за счет увеличения

производства мяса в живом весе на 2,55 тонны в сравнении с АППГ. Производство молока рентабельно, за счет увеличения цены реализации молока рентабельность увеличилась на 6,3%, при росте себестоимости на 4,58 руб. Рентабельность производства скота в живом весе продолжает оставаться отрицательной.

	Реализовано продукции, тонн	Полная стоимость реализованной продукции, тыс. руб.	Себестоимость, руб./кг	Выручка от реализации продукции, тыс. руб.	Стоимость, руб./кг	Рентабельность, %
Скот в живом весе:						
На 01.10.2021 г.	321,9	52 382,7	162,73	30 742,2	95,50	-41,3
На 01.10.2022 г.	340,5	58 331,0	171,30	37 400,0	109,8	-35,9
Молоко:						
На 01.10.2021 г.	9 345,0	203 803,7	21,80	232 744,6	24,90	+14,2
На 01.10.2022 г.	9 010,8	237 723,0	26,38	286 496,0	31,80	+20,5

По состоянию на 01 октября 2022 года реализовано 340,5 тонн крупного рогатого скота в живом весе, 9 010,8 тонн молока.

Наименование с/х предприятия <b>2021 г.</b>	Реализовано продукции, тонн	Полная стоимость реализованной продукции, тыс. руб.	Себестоимость, руб./кг	Выручка от реализации продукции, тыс. руб.	Стоимость, руб./кг	Рентабельность, %
Скот в живом весе						
ООО «Очерское»	97,3	17 289,0	177,69	9 314,5	95,73	-46,1
ООО «Талицкое»	118	16 284,0	138,0	11 098,0	94,05	-31,8
ООО «Восход-Агро»	106,6	18 809,7	176,45	10 329,7	96,9	-45
<b>Итого</b>	<b>321,9</b>	<b>52 382,7</b>	<b>162,73</b>	<b>30 742,20</b>	<b>95,50</b>	<b>-41,3</b>
Молоко						
ООО «Очерское»	2 202,3	41 842,9	19,0	54 139,9	24,6	+29,43
ООО «Талицкое»	4 206	99 556,0	23,67	105 863,0	25,2	+6,34
ООО «Восход-Агро»	2 936,7	62 404,8	21,5	72 741,7	24,8	+16,56
<b>Итого</b>	<b>9 345</b>	<b>203 803,7</b>	<b>21,80</b>	<b>232 744,60</b>	<b>24,90</b>	<b>+14,20</b>

Наименование с/х предприятия <b>2022 г.</b>	Реализовано продукции, тонн	Полная стоимость реализованной продукции, тыс. руб.	Себестоимость, руб./кг	Выручка от реализации продукции, тыс. руб.	Стоимость, руб./кг	Рентабельность, %
Скот в живом весе						
ООО «Очерское»	92,5	18 544	200,5	11 386	123,1	-38,6
ООО «Талицкое»	132	22 586	171,1	13 380	101,4	-40,8
ООО «Восход-Агро»	116	17 201	148,3	12 634	108,9	-26,55
<b>Итого</b>	<b>340,5</b>	<b>58 331</b>	<b>171,3</b>	<b>37 400</b>	<b>109,8</b>	<b>-35,9</b>
Молоко						
ООО «Очерское»	2 285	50 266	22,0	72 573	31,8	+44,4
ООО «Талицкое»	3 945,0	109 594	27,8	124 818	31,6	+13,9
ООО «Восход-Агро»	2 780,8	77 863	28,0	89 105	32,0	+14,4
<b>Итого</b>	<b>9 010,8</b>	<b>237 723</b>	<b>26,38</b>	<b>286 496</b>	<b>31,80</b>	<b>+20,5</b>

По состоянию на 01 октября 2022 года все сельскохозяйственные предприятия Очерского городского округа закончили уборку зерновых и зернобобовых культур, убрано 7 155 га посевных площадей (100% от плана). Зяблевая обработка почвы проведена на площади 4 323 га. Фактический сбор урожая со всей площади в весе после доработки составил 11 253 тонны. Урожайность по Очерскому городскому округу составляет 15,7 ц/га.

Сельскохозяйственными организациями посев озимых культур в 2022 году под урожай 2023 года произведен на площади 491 га (125% от плана).

#### Посев озимых культур, га

Наименование с/х предприятия	2021 г.		2022 г.	
	план	факт	план	факт
ООО «Очерское»	227	163	200	299
ООО «Восход-Агро»	105	105	92	92
ООО «СП Карсоновское»	100	100	100	100
<b>Итого</b>	<b>432</b>	<b>368</b>	<b>392</b>	<b>491</b>

Заготовка кормов сельскохозяйственных предприятий в 2022 году начата 24 июня 2022 года. Всего заготовлено грубых и сочных кормов в натуральном выражении – 37 877 тонн. Предприятия полностью обеспечили себя кормами на зимне-стойловый период 2022-2023 гг. На 1 усл. голову заготовлено 32,13 центнеров кормовых единиц.

За 9 месяцев 2022 года сельскохозяйственными предприятиями Очерского городского округа было приобретено 8 ед. техники.

Наименование Техники	Марка	Количество, физ. ед.	Номинальная мощность, л. с.
Тракторы			
ООО «Галицкое»	Кировец К 525Пр	1	250
ООО «Очерское»	ХТА-208.1 СХ	1	180
	Deutz Fahr Agrolux 4,80	1	81,3
ООО «Восход-Агро»	Кировец К-525Пр	1	250
Зерновые комбайны			
ООО «Восход-Агро»	Вектор-410	1	230
Прочая с/х техника и оборудование			
ООО «Очерское»	Косилочная комбинация EasyCut В 870 CV+F 320 CV	1	
	Измельчитель- смеситель-раздатчик кормов ИСРК- 12"ХОЗЯИН"	1	
	Рулонный пресс- подборщик PR701-21	1	

По соглашениям с Министерством агропромышленного комплекса Пермского края из федерального и краевого бюджета за 9 месяцев 2022 года сельскохозяйственными товаропроизводителями Очерского городского округа

получено 51 744 тыс. рублей, что на 20 858 тыс. рублей больше АППГ. ООО «Галицкое» получена субсидия на модернизацию объектов АПК (строительство телятника на 200 голов) – 11,7 млн. руб. Из местного бюджета в 2022 году сельскохозяйственным организациям поддержка не оказывалась. Главами крестьянских (фермерских) хозяйств получено 80,5 тыс. рублей, что больше АППГ на 18,5 тыс. руб. В 2022 году ООО «Хлеб» получил поддержку от Министерства агропромышленного комплекса Пермского края в сумме 82,5 тыс. рублей - возмещение предприятиям хлебопекарной промышленности части затрат на реализацию произведенных и реализованных хлеба и хлебобулочных изделий. В 2021 году возмещение ООО «Хлеб» составило 70 тыс. рублей.

Наименование с/х предприятия	2021 г.	2022 г.	тыс. руб.	
			2022 г. к 2021 г.	2022 г. к 2021 г., %
СПК «Спешково»	853	415,4	-437,6	49
ООО «Очерское»	7 472	8 230,9	+758,9	110
ООО «Галицкое»	13 093	31 173,2	+18 080,0	238
ООО «Восход-Агро»	8 610	10 790,3	+2 180,3	125
ООО «СП Карсоновское»	726	971,5	+245,5	134
<b>Итого по СХО:</b>	<b>30 754</b>	<b>51 581</b>	<b>+20 827</b>	<b>168</b>
ГК(Ф)Х	62	80,5	+18,5	130
ООО «Хлеб»	70	82,5	+12,5	118
<b>Итого:</b>	<b>30 886</b>	<b>51 744</b>	<b>+20 858</b>	<b>168</b>

### Промышленность

Объем отгруженных товаров собственного производства, выполненных работ и услуг обследуемого круга предприятий Очерского округа за 9 месяцев 2022 года составил 2 311,3 млн. рублей или 134,8 % к АППГ, в т.ч. промышленное производство – 1 646,4 млн. рублей или 173,2 % к АППГ.

Вид экономической деятельности	Январь-сентябрь 2022 года	в % к итогу	млн. рублей
			К АППГ, %
<b>Всего по обследуемым видам деятельности</b>	<b>2 311,3</b>	<b>100,0</b>	<b>134,8</b>
Обрабатывающие производства	1 500,0	64,9	180,7
Обеспечение электрической энергией, газом и паром; кондиционирование воздуха	114,3	4,9	103,9
Транспортировка и хранение	62,3	2,7	84,9
Деятельность гостиниц и предприятий общественного питания	12,3	0,5	125,5
Деятельность по операциям с недвижимым имуществом	6,1	0,3	89,7
Деятельность административная и сопутствующие дополнительные услуги	К*	-	-
Образование	12,9	0,6	110,3
Деятельность в области культура, спорта, организации досуга и развлечений	1,6	0,1	160

Вид экономической деятельности	Январь-сентябрь 2022 года	в % к итогу	к АППГ, %
Прочие	К	-	-

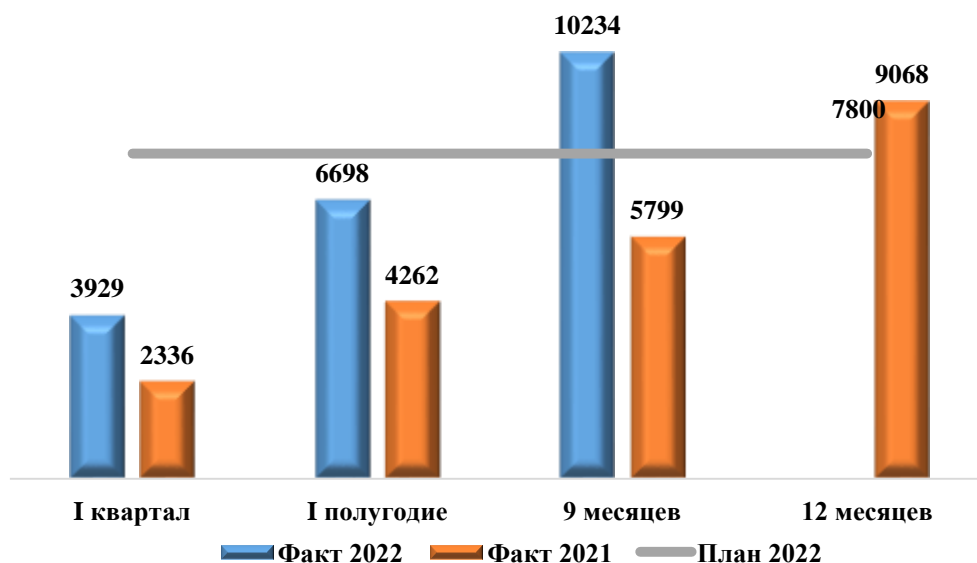
\*К - информация не публикуется в целях обеспечения конфиденциальности статистических данных, полученных от организации, в соответствии с Федеральным законом от 29.11.2007 № 282-ФЗ (ст.4, п.5; ст.9, п.1) «Об официальном статистическом учете и системе государственной статистики в Российской Федерации».

Доминирующее положение в структуре промышленного производства и отгрузки товаров и услуг, по-прежнему, занимают «Обрабатывающие производства», обеспечивая 64,9 % от общего объема.

Предприятиями данного вида экономической деятельности отгружено товаров, оказано услуг собственными силами на сумму 1500,0 млн. рублей, увеличение на 80,7% к АППГ.

### Строительство

За 9 месяцев 2022 года введено 103 квартиры, общей площадью 10 234 кв. м, что больше на 76,5 % к соответствующему периоду прошлого года (АППГ – 5 799 кв. м. (56 квартиры)). Планируемый показатель на 2022 год составляет 7 800 кв.м.



По состоянию на 01 октября 2022 года на территории округа введены объекты производственного и непроизводственного назначения:

- здание магазина, д. Нижняя Талица, ул. Школьная, з/у 19, площадью 50,3 кв. м.;
- реконструкция здания промышленного предприятия под магазин, г. Очер, ул. Коммунистическая, з/у 4/4, площадью 1140 кв. м.;
- блокированный жилой дом, по адресу д. Нижняя Талица, ул. Мира, д.7, площадью 138,8 кв. м;

- четырехквартирный жилой дом, по адресу г. Очер, ул. Чапаева, 19а, площадью 145,1 кв. м.;
- склад готовой продукции, по адресу г. Очер, ул. Кирова, 111, площадью 28,5 кв. м.;
- комплекс административных и вспомогательных зданий и сооружений фермерского хозяйства «Медвежий ручей», по адресу д. Меновщики, уч.16, площадью 903,2 кв. м.;
- блокированный жилой дом, по адресу г. Очер, ул. Революционная, 62, площадью 108,9 кв. м.

### Инвестиции

На развитие производственной и социальной сферы городского округа за 9 месяцев 2022 года предприятиями и организациями всех форм собственности направлено инвестиций в действующих ценах 145,3 млн. рублей, что составляет 100,6 % к АППГ (144,4 млн. руб.).

**Инвестиции в основной капитал - всего, млн. рублей**



Объем инвестиций в основной капитал на 1 жителя Очерского городского округа составляет 6,5 тыс. руб.

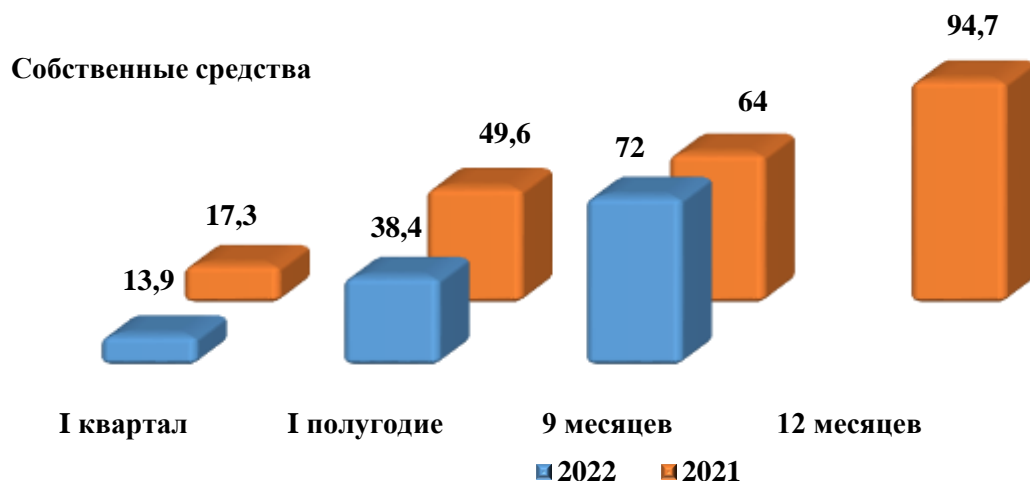
### *Видовая структура инвестиций в основной капитал (тыс. руб.)*

	2022 г	в % к итогу	2021 г
Инвестиции в основной капитал	145 284	100	144 393
В т.ч.: жилище	-	-	-
Здания и сооружения	22 863	15,7	7 696
Информационное, компьютерное и телекоммуникационное (ИКТ) оборудование	2 175	1,5	4 657
Машины, оборудование и транспортные средства, производственный и хозяйственный инвентарь	79 471	54,7	65 539
Прочие	27 806	19,1	24 363

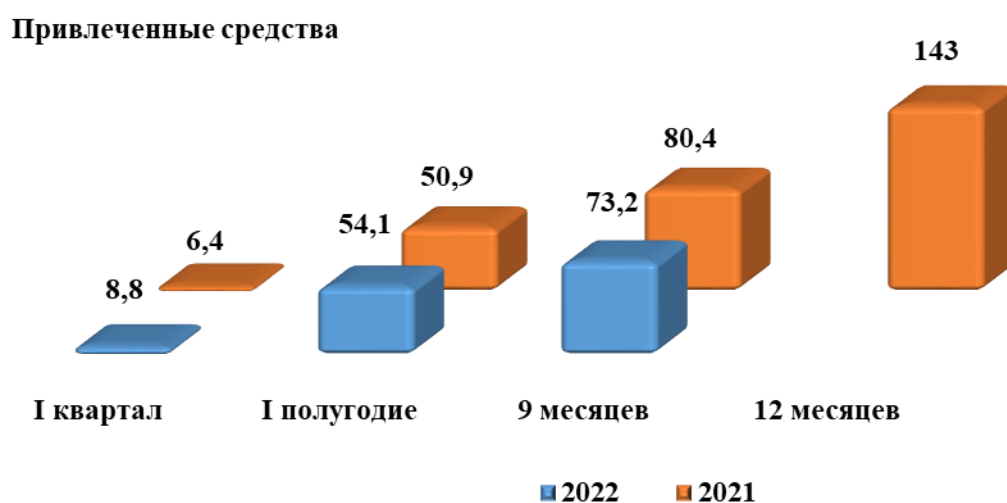


Наибольший объем инвестиций направлен на приобретение машин, оборудования и транспортных средств, производственного и хозяйственного инвентаря.

В структуре инвестиций за 9 месяцев 2022 года по источникам финансирования было направлено 49,6% (АППГ – 44,3%) собственных средств,



50,4 % (АППГ – 55,7 %) привлеченных.



В структуре привлеченных средств: 60,3 % - бюджетные средства (48% - средства местного бюджета), 1,3% - прочие (АППГ по структуре привлеченных средств - 21,7 % - бюджетные средства (48,7% - средства местного бюджета), 1,1% - прочие).

### Социальная сфера

Стоимость условного (минимального) набора продуктов питания в Пермском крае в сентябре 2022 года составила 5 281,99 рубль на человека в месяц и увеличилась по сравнению с сентябрем 2021 года на 14,6% (в АППГ стоимость минимального набора продуктов питания составляла 4 610,8 рублей).

**Стоимость условного набора продуктов питания по Пермскому краю, рублей на 1 человека в месяц**



Величина прожиточного минимума в среднем на душу населения, установлена постановлением Правительства Пермского края от 31 мая 2022 года № 453-п в расчете на душу населения составляет – 12 806 рублей, для трудоспособного населения – 13 959 рублей, для пенсионеров – 11 013 рублей, для детей – 12 726 рублей.

**Рынок труда**

По данным статистического наблюдения среднесписочная численность работающих организаций (без субъектов малого предпринимательства) за 9 месяцев 2022 года составила 4 043 человек или 98,4 % к АППГ, в т.ч. по видам экономической деятельности:

<b>Вид экономической деятельности</b>	<b>Среднесписочная численность работников (без внешних совместителей) за январь-сентябрь 2022 года, человек</b>	<b>Темпы роста январь-сентябрь 2022 г. к январю-сентябрю 2021 г. в %</b>
Всего по обследуемым видам экономической деятельности	4 043	98,4
СЕЛЬСКОЕ, ЛЕСНОЕ ХОЗЯЙСТВО, ОХОТА, РЫБОЛОВСТВО И РЫБОВОДСТВО	К	-
ОБРАБАТЫВАЮЩИЕ ПРОИЗВОДСТВА	К	-
ОБЕСПЕЧЕНИЕ ЭЛЕКТРИЧЕСКОЙ ЭНЕРГИЕЙ, ГАЗОМ И ПАРОМ; КОНДИЦИОНИРОВАНИЕ ВОЗДУХА	461	100,7
ТОРГОВЛЯ ОПТОВАЯ И РОЗНИЧНАЯ; РЕМОНТ АВТОТРАНСПОРТНЫХ СРЕДСТВ И МОТОЦИКЛОВ	179	101,1
ТРАНСПОРТИРОВКА И ХРАНЕНИЕ	387	95,8
ДЕЯТЕЛЬНОСТЬ ГОСТИНИЦ И ПРЕДПРИЯТИЙ ОБЩЕСТВЕННОГО ПИТАНИЯ	К	-
ДЕЯТЕЛЬНОСТЬ ФИНАНСОВАЯ И СТРАХОВАЯ	19	86,4
ДЕЯТЕЛЬНОСТЬ ПО ОПЕРАЦИЯМ С НЕДВИЖИМЫМ ИМУЩЕСТВОМ	К	-

<b>Вид экономической деятельности</b>	<b>Среднесписочная численность работников (без внешних совместителей) за январь-сентябрь 2022 года, человек</b>	<b>Темпы роста январь-сентябрь 2022 г. к январю-сентябрю 2021 г. в %</b>
ДЕЯТЕЛЬНОСТЬ ПРОФЕССИОНАЛЬНАЯ, НАУЧНАЯ И ТЕХНИЧЕСКАЯ	62	92,5
ДЕЯТЕЛЬНОСТЬ АДМИНИСТРАТИВНАЯ И СОПУТСТВУЮЩИЕ ДОПОЛНИТЕЛЬНЫЕ УСЛУГИ	К	-
ГОСУДАРСТВЕННОЕ УПРАВЛЕНИЕ И ОБЕСПЕЧЕНИЕ ВОЕННОЙ БЕЗОПАСНОСТИ; СОЦИАЛЬНОЕ ОБЕСПЕЧЕНИЕ	578	100,2
ОБРАЗОВАНИЕ	651	95,9
ДЕЯТЕЛЬНОСТЬ В ОБЛАСТИ ЗДРАВООХРАНЕНИЯ И СОЦИАЛЬНЫХ УСЛУГ	К	-
ДЕЯТЕЛЬНОСТЬ В ОБЛАСТИ КУЛЬТУРЫ, СПОРТА, ОРГАНИЗАЦИИ ДОСУГА И РАЗВЛЕЧЕНИЙ	133	109,0

Средняя начисленная заработная плата одного работника за 9 месяцев 2022 года составила 42 351,7 рублей и увеличилась по сравнению с АППГ на 17%, в т.ч. по видам экономической деятельности:

<b>Вид экономической деятельности</b>	<b>Среднемесячная заработная плата 1 работника за январь-сентябрь 2022 года, рублей</b>	<b>Темпы роста январь-сентябрь 2022 г. к январю-сентябрю 2021 г. в %</b>
Всего по обследуемым видам экономической деятельности	42 351,7	117,0
СЕЛЬСКОЕ, ЛЕСНОЕ ХОЗЯЙСТВО, ОХОТА, РЫБОЛОВСТВО И РЫБОВОДСТВО	38 000,3	118,8
ОБРАБАТЫВАЮЩИЕ ПРОИЗВОДСТВА	42 050,2	141,4
ОБЕСПЕЧЕНИЕ ЭЛЕКТРИЧЕСКОЙ ЭНЕРГИЕЙ, ГАЗОМ И ПАРОМ; КОНДИЦИОНИРОВАНИЕ ВОЗДУХА	52 063,9	118,5
ТОРГОВЛЯ ОПТОВАЯ И РОЗНИЧНАЯ; РЕМОНТ АВТОТРАНСПОРТНЫХ СРЕДСТВ И МОТОЦИКЛОВ	34 109,9	111,1
ТРАНСПОРТИРОВКА И ХРАНЕНИЕ	62 830,6	120,5
ДЕЯТЕЛЬНОСТЬ ГОСТИНИЦ И ПРЕДПРИЯТИЙ ОБЩЕСТВЕННОГО ПИТАНИЯ	39 263,9	134,2
ДЕЯТЕЛЬНОСТЬ ФИНАНСОВАЯ И	41 435,5	118,9

Вид экономической деятельности	Среднемесячная заработная плата 1 работника за январь-сентябрь 2022 года, рублей	Темпы роста январь-сентябрь 2022 г. к январю-сентябрю 2021 г. в %
СТРАХОВАЯ		
ДЕЯТЕЛЬНОСТЬ ПО ОПЕРАЦИЯМ С НЕДВИЖИМЫМ ИМУЩЕСТВОМ	57 566,7	273,6
ДЕЯТЕЛЬНОСТЬ ПРОФЕССИОНАЛЬНАЯ, НАУЧНАЯ И ТЕХНИЧЕСКАЯ	32 382,6	108,7
ДЕЯТЕЛЬНОСТЬ АДМИНИСТРАТИВНАЯ И СОПУТСТВУЮЩИЕ ДОПОЛНИТЕЛЬНЫЕ УСЛУГИ	32 107,8	120,7
ГОСУДАРСТВЕННОЕ УПРАВЛЕНИЕ И ОБЕСПЕЧЕНИЕ ВОЕННОЙ БЕЗОПАСНОСТИ; СОЦИАЛЬНОЕ ОБЕСПЕЧЕНИЕ	41 303,0	97,6
ОБРАЗОВАНИЕ	30 722,8	109,1
ДЕЯТЕЛЬНОСТЬ В ОБЛАСТИ ЗДРАВООХРАНЕНИЯ И СОЦИАЛЬНЫХ УСЛУГ	38 319,3	101,7
ДЕЯТЕЛЬНОСТЬ В ОБЛАСТИ КУЛЬТУРЫ, СПОРТА, ОРГАНИЗАЦИИ ДОСУГА И РАЗВЛЕЧЕНИЙ	35 251,9	105,9

В органах государственной службы занятости на 01.10.2022 года зарегистрировано в качестве безработных 75 человек (на 01.10.2021 – 166). Уровень безработицы составляет – 0,76 %.

Заявленная работодателями потребность в работниках в течение 9 месяцев 2022 года составила 635 единиц.

За 9 месяцев 2022 года трудоустроено – 252 человека, из них безработных – 155 человек.

В течение 9 месяцев 2022 года в ГКУ «Центр занятости населения» Пермского края территориальный отдел по Очерскому району получены уведомления на граждан, имеющих место жительства Очерский район, от 9 работодателей Пермского края (Очерский округ – 9 работодателей) об увольнении 77 работников предприятий по сокращению численности штата, это на 9 человек меньше по сравнению с АППГ (86 человека). Из 77 предупрежденных работников: 50 граждан трудоустроено до момента высвобождения, у 8 человек не наступил период высвобождения, уволено 19 человек. Обратилось в службу занятости, из числа уволенных - 8 граждан.

Направлено на переобучение по востребованным профессиям 50 безработных граждан.

Получили услуги по профессиональной ориентации 331 человек, из них 42 учащихся выпускников общеобразовательных школ городского округа.

Получили государственную услугу по социальной адаптации безработных граждан на рынке труда – 92 человека, государственную услугу по психологической поддержке – 26 безработных граждан. Обратились за предоставлением государственной услуги по «самозанятости» - 43 безработных гражданина.

Приняли участие в оплачиваемых общественных работах по направлению службы занятости с выплатой материальной поддержки – 34 безработных гражданина.

По организации временного трудоустройства несовершеннолетних граждан в возрасте от 14 до 18 лет в свободное от учебы время и в каникулярный период трудоустроено 42 подростка.

Проведено 25 ярмарок вакансий в целях трудоустройства граждан, ищущих работу. Количество человек, посетивших ярмарки вакансий составило 124 человека, заявлено вакансий – 92 единицы, трудоустроено – 34 человека.

В течении 9 месяцев 2022 года проводилась следующая работа с лицами предпенсионного возраста:

1. В Центре занятости населения создан консультационный пункт, в который обратились за получением консультации по закону РФ «О занятости населения в РФ» - 5 человек;

2. Состояли на учете на 01.01.2022 – 23 человека;

3. Обратилось в ГКУ «Центр занятости населения» Пермского края территориальный отдел по Очерскому району в поиске подходящей работы за 9 месяцев 2022 года – 28 человек, из них:

- признано безработными – 20 человек;

- трудоустроено 13 человек;

4. Состоит на учете на 01.10.2022 года – 14 человек;

5. Получили государственную услугу по профориентации – 25 человек.

За 9 месяцев 2022 года проводилась следующая работа по содействию в трудоустройстве отдельных категорий граждан:

- лицам предпенсионного возраста: состояли на учете на 01.01.2022 года - 23 человека, обратилось в течении 9 месяцев 2022 года - 28 человека, трудоустроено - 13 человек, сняты по другим причинам – 24 человек, состоит на учете на 01.10.2022 года – 14 человек;

- инвалидам: состояли на учете на 01.01.2022 года - 3 человека, обратилось в течении 9 месяцев 2022 года - 5 человек, трудоустроено - 3 человека, сняты по другим причинам – 4 человек, состоит на учете на 01.10.2022 – 1 человек.

### *Демографическая ситуация*

Численность постоянного населения Очерского городского округа на 01.01.2022 составляет 22 400 человек.

	на 01.01.2022			на 01.01.2021			среднегодовая за 2021 год		
	все население (человек)	в том числе:		все население (человек)	в том числе:		все население (человек)	в том числе:	
		городское	сельское		городское	сельское		городское	сельское
<b>Очерский городской округ ( -153 чел.)</b>	<b>22 400</b>	<b>17 265</b>	<b>5 135</b>	<b>22 553</b>	<b>17 391</b>	<b>5 162</b>	<b>22 477</b>	<b>17 328</b>	<b>5 149</b>
г. Очер (-103чел.)	14 143	14 143	-	14 246	14 246	-	14 194	14 194	-
рп. Павловский (-23 чел.)	3 122	3 122	-	3 145	3 145	-	3 134	3 134	-
Сельская территория (-27 чел.)	5 135	-	5 315	5 162	-	5 162	5 149	-	5 149

По данным отдела ЗАГС администрации Очерского городского округа за 9 месяцев 2022 года в Очерском городском округе зарегистрировано 163 рождения детей.

**Фактическое количество новорожденных, человек**



из них мальчиков – 77, девочек - 86.

**2022**

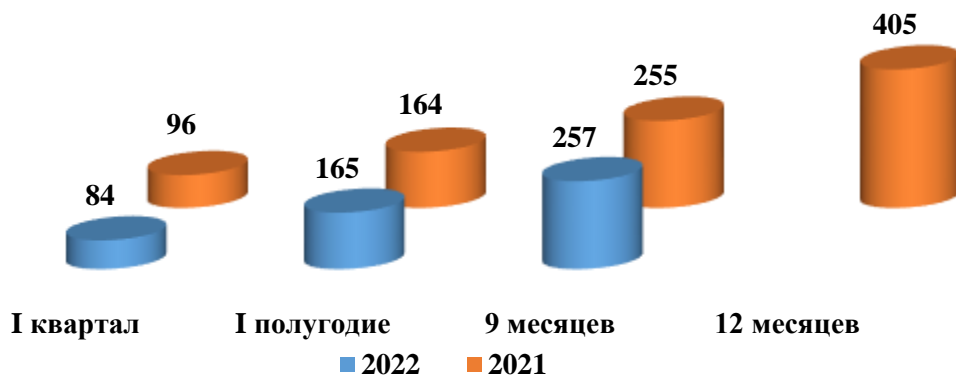


**2021**

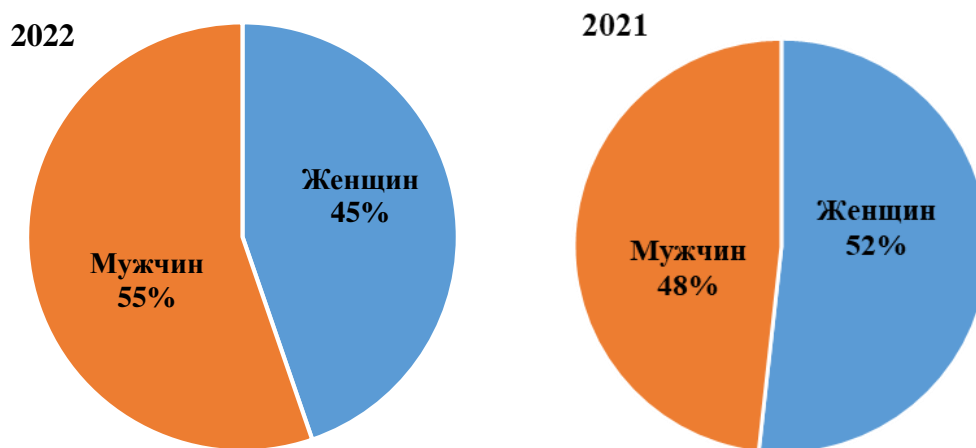


Зарегистрировано смертей – 257, увеличение к АППГ составило 0,8 %,

### Зарегистрировано смертей, случаев



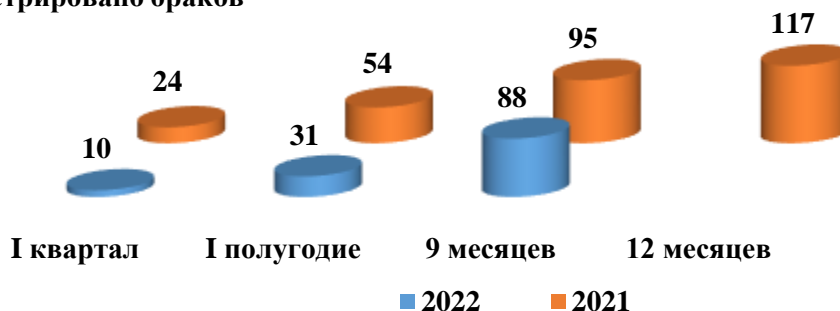
Из них мужчин - 142, женщин - 115.



Естественная убыль населения, по данным отдела ЗАГС, составила 94 человека.

За 9 месяцев 2022 года отделом ЗАГС зарегистрировано 88 браков, уменьшение количества браков составило 7,4 % к АППГ (9 месяцев 2021 года - 95),

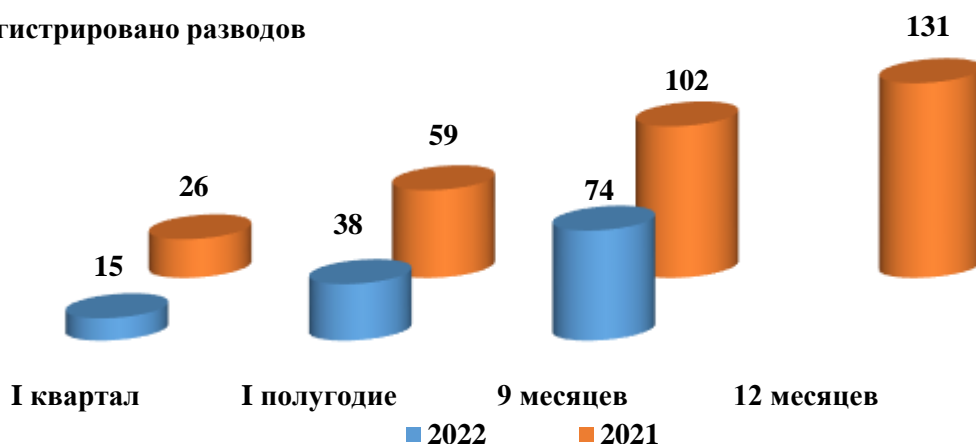
### Зарегистрировано браков



Зарегистрировано 33 брака с сокращенным сроком регистрации.

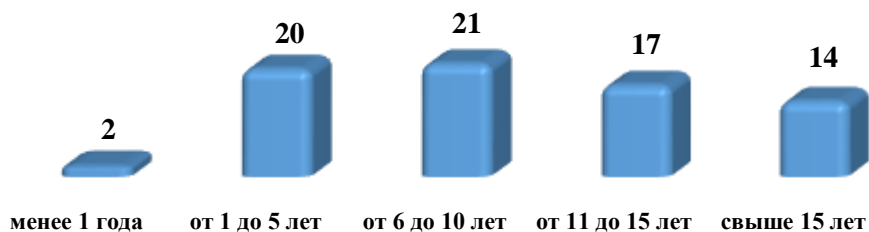
Также отделом ЗАГС за 9 месяцев 2022 года зарегистрировано 74 развода,

### Зарегистрировано разводов



из них расторгли брак по решению суда - 68 семейных пары.

### Продолжительность пребывания в браке разводящихся супругов



### В разрезе территорий городского округа:

Показатель	г.Очер	Павловский территориальный отдел	Сельский территориальный отдел	Др.регион и без опр.м/ж	Итого
Зарегистрировано рождений	93	12	42	16	163
Зарегистрировано смертей	136	42	61	18	257
Естественная убыль	-43	-30	-19	-2	-94

Миграционный прирост за 9 месяцев 2022 года по данным Пермьстата составил 48 человек, из них городское население: миграционный прирост - 68 человек, сельская местность: миграционная убыль - 20 человек, в АППГ миграционный прирост составил 35 человек.

Число прибывших			Число выбывших			Миграционный прирост		
всего	город	село	всего	город	село	всего	город	село
767	546	221	719	478	241	48	68	-20



**Хозяйствующие субъекты**

Количество организаций, зарегистрированных по данным Пермьстат на 01 октября 2022 года составляет 172 единицы, что составляет 98,3 % к АППГ (175 единиц).

Количество индивидуальных предпринимателей на 01 октября 2022 года - 473 (на 01.10.2020 – 449), на 1000 населения приходится 21,1 единица.

Начальник Управления  
экономического развития

М.И. Катаева