

**Социально-экономическое положение
Очерского городского округа за первый квартал 2023 года**

Доклад о социально-экономическом положении Очерского городского округа подготовлен на основании данных, представленных Территориальным органом Федеральной службы государственной статистики по Пермскому краю (далее Пермьстат), функциональными органами Администрации.

Показатель	I квартал 2023 г.	В % к 2022 г.
Рождаемость по данным отдела ЗАГС, человек	41	69,5
Смертность по данным отдела ЗАГС, человек	77	91,7
Оборот организаций по видам экономической деятельности, млн.руб., в том числе:	2 137,2	138,4
Объем отгруженных товаров собственного производства, выполненных работ и услуг собственными силами, млн. руб.	900,6	166,2
Продано товаров несобственного производства организаций, млн.руб.	1 236,6	123,4
Ввод в действие жилых домов, м. кв.	2 982	75,9
Средняя численность работающих в экономике, человек	4 023	98,7
Начисленная средняя заработная плата 1 работника, рублей	47 395,1	121,5
Уровень безработицы, %	0,54	54,5

Сельское хозяйство

Сельское хозяйство Очерского городского округа представлено сельскохозяйственными предприятиями, крестьянскими (фермерскими) хозяйствами и личными подсобными хозяйствами. Включено в реестр бюджетополучателей по состоянию на 01.01.2023 - 14 предприятий, из них ООО - 6 ед., К(Ф)Х – 8 ед.

Наименование показателя	На 01.01.2022 г.	На 01.01.2023 г.	2023 г. к 2022 г.	2023 г. 2022 г., %
Всего в реестре на т. г.	23	14	-9	61
в т. ч. ООО	5	6	+1	120
К(Ф)Х	18	8	-10	44

Сельскохозяйственными предприятиями Очерского городского округа за I квартал 2023 года произведено продукции на сумму 131,2 млн. рублей, что больше АППГ на 17,1 млн. рублей за счет увеличения производства молока. Сельскохозяйственными предприятиями за I квартал 2023 года получена выручка в сумме 122,3 млн. рублей, что выше АППГ на 14,9 млн. рублей.

Наименование с/х предприятия	Объем с/х производства, млн. руб.				Выручка, млн. руб.			
	2022 г.	2023 г.	отклонение	2023 к 2022, %	2022 г.	2023 г.	отклонение	2023 к 2022, %
ООО «Очерское»	23,133	26,803	+3,670	116	24,427	25,404	+0,977	104
ООО «Талицкое»	60,925	59,011	-1,914	97	50,286	56,125	+5,839	112
ООО «Восход - Агро»	30,071	45,432	+15,361	151	31,130	38,238	+7,108	123

ООО «СП Карсоновское»	0	0	0	-	0,891	1,242	+0,351	139
СПК «Спешково»	0	0	0	-	0,678	0,070	-0,608	10
ООО «Карсоново»	0	0	0	-	0	1,254	+1,254	-
По округу	114,129	131,246	+17,117	115	107,412	122,333	+14,921	114

По состоянию на 01.04.2023 в хозяйствах всех категорий в сравнении с АППГ снизилось поголовье КРС на 36 головы, в том числе коров на – 21 голову; поголовье мелкого рогатого скота снизилось на 61 голову, свиней – на 96 голов. Поголовье птицы уменьшилось на 647 голов.

Показатель	Крупный рогатый скот			в т. ч. коров		
	2022	2023	2023 к 2022, %	2022	2023	2023 к 2022, %
Хозяйства всех категорий, голов	4384	4348	99,1	1821	1800	98,8
Хозяйства населения, голов	394	311	79	143	121	84,6

Показатель	Свиньи			Мелкий рогатый скот			Птица		
	2022	2023	2023 к 2022, %	2022	2023	2023 к 2022, %	2022	2023	2023 к 2022, %
Хозяйства всех категорий, голов	478	382	80	586	525	89,6	8457	7810	92,3
Хозяйства населения, голов	474	380	80,2	483	431	89,2	8133	7458	91,7

В сельскохозяйственных организациях поголовье крупного рогатого скота по состоянию на 01.04.2023 составляет 3 959 голов, что в сравнении с АППГ меньше на 19 голов. Поголовье КРС увеличено в ООО «Очерское» - на 5 голов. В ООО «Талицкое» поголовье снизилось на 4 головы, в ООО «Восход-Агро» снизилось на 20 голов из-за ввода в основное стадо нетелей.

Наименование с/х предприятия	Крупный рогатый скот, всего			в том числе коровы		
	2022 г.	2023 г.	2023 к 2022, %	2022 г.	2023 г.	2023 к 2022, %
ООО «Очерское»	1 198	1 203	100,4	400	400	100
ООО «Талицкое»	1 307	1 303	99,7	692	692	100
ООО «Восход-Агро»	1 473	1 453	98,6	572	572	100
По округу	3 978	3 959	99,5	1 664	1 664	100

Валовой надой сельскохозяйственных организаций составил 3 236,26 тонн, что на 122,71 тонны больше АППГ, в связи с тем, что корма урожая 2022 года были заготовлены в полном объеме с высокой питательностью. Продуктивность коров в целом по сельскохозяйственным предприятиям увеличилась – в среднем от одной коровы получено 1945 килограмма молока, что выше АППГ почти на 73 килограмма. Производство КРС в живом весе увеличено только в ООО «Талицкое», прирост составил 60,62 центнера. В среднем по округу производства мяса выше АППГ на 3,08 центнера.

Наименование с/х предприятия	Произведено (выращено) скота в живом весе, центнеров			Произведено молока в физическом весе, тонн		
	2022 г.	2023 г.	2023 к 2022, %	2022 г.	2023 г.	2023 к 2022, %

			2022, %			%
ООО «Очёрское»	389,2	364,84	93,7	726,94	749,19	103,1
ООО «Талицкое»	373,3	433,92	116,2	1 423,22	1 440,23	101,2
ООО «Восход-Агро»	460,2	427,02	92,8	963,39	1 046,84	108,7
По округу	1 222,7	1 225,78	100,3	3 113,55	3 236,26	103,9

За I квартал текущего года сельскохозяйственными предприятиями получено 472 головы приплода, что на 101 голову меньше АППГ. Выход телят на 100 коров повысился и составляет 55%. Показатель 55% неудовлетворительный. По зоотехническим нормам процент стельности в стаде должен составлять не менее 60%. От нетелей за период получено приплода 101 голова. Количество падежа крупного рогатого скота составило 16 голов, что больше АППГ на 1 голову. Среднесуточный привес крупного рогатого скота по стаду составил 812 грамм, на 77 г больше АППГ), что соответствует норме.

	2022 г.	2023 г.	откл.	2023 к 2022, %
Выход телят от коров на 100 коров, имевшихся на начало года, голов				
ООО «Очёрское»	33	30	-3	91
ООО «Талицкое»	90	62	-32	69
ООО «Восход-Агро»	27	24	-3	89
По округу	27	22	-5	81,5
Падеж крупного рогатого скота, голов				
ООО «Очёрское»	0	3	+3	-
ООО «Талицкое»	3	5	+2	167
ООО «Восход-Агро»	12	8	-4	67
По округу	15	16	+1	107
Среднесуточный привес на выращивании и откорме крупного рогатого скота, грамм				
ООО «Очёрское»	593	554	-39	93
ООО «Талицкое»	866	1044	+178	121
ООО «Восход-Агро»	670	752	+82	112
По округу	735	812	+77	110

За I квартал 2023 года от реализации с/х продукции собственного производства получено 114,0 млн. рублей, что выше АППГ на 13,2 млн. рублей. От реализации молока получено 103,8 млн. рублей, что больше уровня АППГ на 15,1 млн. рублей. Молоко реализуется средним жиром 3,5-3,6%, средняя цена реализации 1 кг молока 33,46 рублей (в 2022 году – 29,90 рублей/кг). От реализации крупного рогатого скота получено 10,0 млн. рублей, что меньше, чем за АППГ на 1,351 млн. рублей; средняя цена реализации 1 кг живого веса 114,47 рубль (в 202 – 106,38 рублей/кг). От реализации зерна получено 0,250 млн. рублей, что ниже, чем за АППГ на 587 тыс. рублей; средняя цена реализации 1 кг зерна – 8,69 рублей (в 2022 – 15,64 рублей/кг).

Наименование с/х предприятия 2023 г.	Реализовано продукции, тонн	Полная стоимость реализованной продукции, тыс. руб.	Себестоимость, руб./кг	Выручка от реализации продукции, тыс. руб.	Стоимость, руб./кг	Рентабельность, %
Скот в живом весе						
ООО «Очерское»	16,1	3 576	222,11	1 918	119,13	-46,4
ООО «Талицкое»	35	5 308	151,66	3 827	109,34	-27,9
ООО «Восход-Агро»	38,7	5 837	150,83	4 265	110,20	-26,9

Итого	89,8	14 721	163,93	10 010	114,47	-30,17
Молоко в физическом весе						
ООО «Очерское»	701,4	15 666	22,33	23 345	33,28	49,0
ООО «Талицкое»	1 409	39 415	27,97	46 775	33,20	18,7
ООО «Восход-Агро»	991,6	27 766	28,00	33 676	33,96	21,3
Итого	3 102	82 847	26,71	103 796	33,46	25,3
Зерно						
СПК «Спешково»	11	59	5,36	70	6,36	18,7
ООО «Очерское»	0	0	0	0	0	0
ООО «Талицкое»	0	0	0	0	0	0
ООО «Восход-Агро»	12,6	96	7,62	135	10,71	40,6
ООО «СП Карсоновское»	0	0	0	0	0	0
ООО «Карсоново»	0	0	0	0	0	0
Итого	23,6	155	6,57	205	8,69	32,3

Наименование с/х предприятия 2022 г.	Реализовано продукции, тонн	Полная стоимость реализованной продукции, тыс. руб.	Себестоимость, руб./кг	Выручка от реализации продукции, тыс. руб.	Стоимость, руб./кг	Рентабельность, %
Скот в живом весе						
ООО «Очерское»	38	8 322	219	4 230	111,32	-49,2
ООО «Талицкое»	39,9	6 374	159,74	3 890	97,49	-39
ООО «Восход-Агро»	28,9	4 200	145,32	3 241	112,14	-22,83
Итого	106,8	18 896	176,93	11 361	106,38	-39,87
Молоко в физическом весе						
ООО «Очерское»	673,0	14 811	22,00	20 090	29,85	35,64
ООО «Талицкое»	1 368,9	36 960	26,99	40 976	29,93	10,87
ООО «Восход-Агро»	920,5	20 150	21,89	27 583	29,97	36,89
Итого	2 962,40	71 921	24,28	88 649	29,92	23,26
Зерно						
СПК «Спешково»	24,5	210,91	8,60	294,00	12,00	39,40
ООО «Очерское»	0	0	0	0	0	0
ООО «Талицкое»	0	0	0	0	0	0
ООО «Восход-Агро»	0	0	0	0	0	0
ООО «СП Карсоновское»	29,0	405,00	13,97	543,00	18,72	34,07
ООО «Карсоново»	0	0	0	0	0	0
Итого	53,5	615,91	11,51	837	15,64	35,9

За I квартал 2023 года сельскохозяйственные предприятия Очерского городского округа получили субсидию на поддержку отдельных подотраслей растениеводства и животноводства на общую сумму 18 332 тыс. руб.

Наименование с/х предприятия	Получено гос. поддержки за I кв. 2022 г., тыс. руб.	Получено гос. поддержки за I кв. 2023 г., тыс. руб.
ООО «Очерское»	795	4 412
ООО «Талицкое»	775	8 922
ООО «Восход-Агро»	1 018	4 998

ООО «СП Карсоновское»	38	0
СПК «Спешково»	0	0
ООО «Карсоново»	0	0
По округу	2 626	18 332

Промышленность

Объем отгруженных товаров собственного производства, выполненных работ и услуг обследуемого круга предприятий Очерского округа за I квартал 2023 года составил 900,6 млн. рублей или 166,2 % к АППГ, в т.ч. промышленное производство – 748,3 млн. рублей или 201,9 % к АППГ.

млн. рублей

Вид экономической деятельности	Январь-март 2023 года	в % к итогу	к АППГ, %
Всего по обследуемым видам деятельности	900,6	100,0	166,2
Обрабатывающие производства	688,5	76,4	243,6
Обеспечение электрической энергией, газом и паром; кондиционирование воздуха	К*	-	-
Транспортировка и хранение	6,2	0,7	27,1
Деятельность гостиниц и предприятий общественного питания	3,9	0,4	125,8
Деятельность по операциям с недвижимым имуществом	0,9	0,1	42,9
Деятельность административная и сопутствующие дополнительные услуги	1,2	0,1	120
Образование	5,4	0,6	128,6
Деятельность в области культура, спорта, организации досуга и развлечений	1	0,1	100
Прочие	К	-	-

К*- информация не публикуется в целях обеспечения конфиденциальности статистических данных, полученных от организации, в соответствии с Федеральным законом от 29.11.2007 №282-ФЗ (ст.4, п.5; ст.9, п.1) «Об официальном статистическом учете и системе государственной статистики в Российской Федерации».

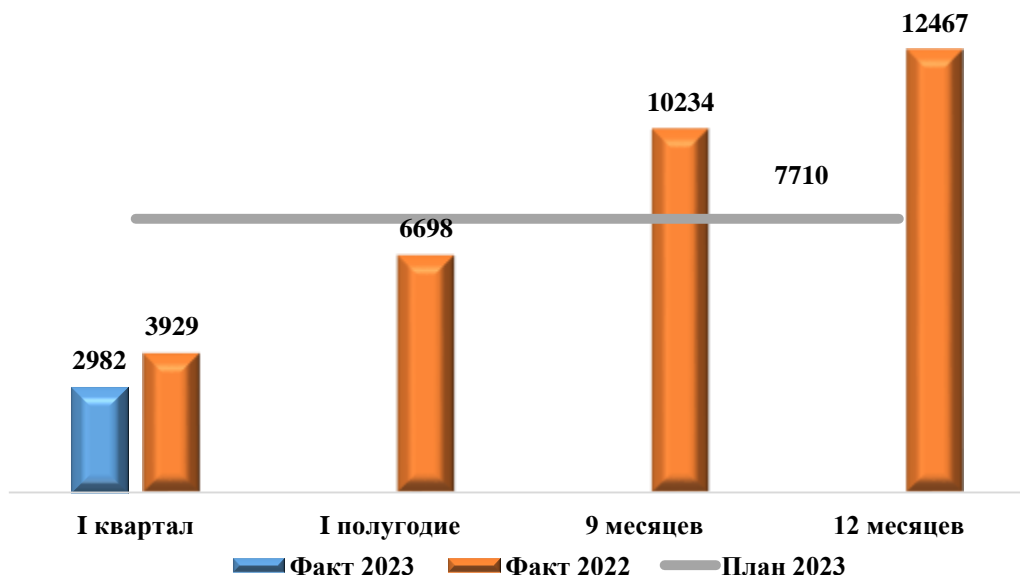
Доминирующее положение в структуре промышленного производства и отгрузки товаров и услуг, по-прежнему, занимают «Обрабатывающие производства», обеспечивая 76,4 % от общего объема.

Предприятиями данного вида экономической деятельности отгружено товаров, оказано услуг собственными силами на 688,5 млн. рублей, увеличение на 243,6 % к АППГ.

Строительство

За первый квартал 2023 года введено 35 жилых домов, общей площадью 2 982 кв. м, что на 24,14 % меньше АППГ (3 929 кв. м., 37 жилых домов). На территории городской местности введено 19 домов, общей площадью 1573 кв. м., на территории сельской местности – 16 дома общей площадью 1 409 кв. м

Планируемый показатель на 2023 год составляет 7 710 кв. м.

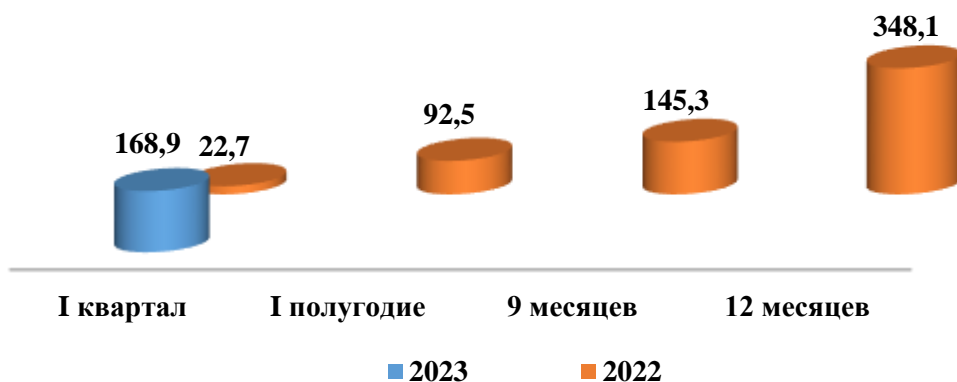


По состоянию на 01.04.2023 произведена реконструкция объекта незавершенного строительства в административное здание, г. Очер, ул. Калинина, зд. 25, площадью 196,5 кв. м.

Инвестиции

На развитие производственной и социальной сферы городского округа в I квартале 2023 года предприятиями и организациями всех форм собственности направлено инвестиций в действующих ценах 168,9 млн. рублей, что составляет 742,9 % к АППГ (22,74 млн. руб.).

Инвестиции в основной капитал - всего, млн. рублей



Объем инвестиций в основной капитал на 1 жителя Очерского городского округа составляет 7,5 тыс. руб.

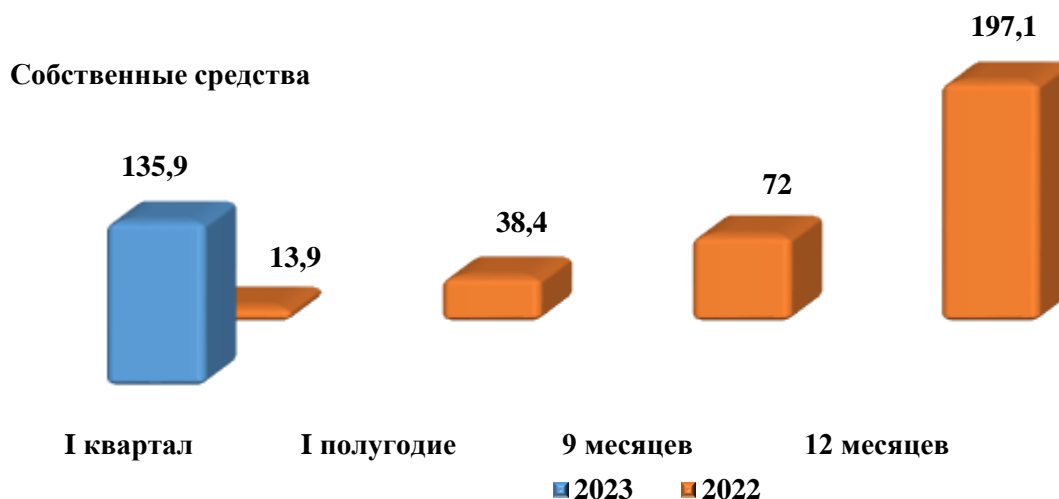
Видовая структура инвестиций в основной капитал (тыс. руб.)

	2023 г	в % к итогу	2022 г
Инвестиции в основной капитал	168 925	100	22 741
В т.ч.: жилище	-	-	-
Здания и сооружения	-	-	2 684
Информационное, компьютерное и телекоммуникационное (ИКТ) оборудование	4 374	2,5	1 574
Машины, оборудование и транспортные средства,	142 540	91,7	11 515


производственный и хозяйственный инвентарь			
Прочие	9 820	5,8	6 681

Наибольший объем инвестиций направлен на приобретение машин, оборудования и транспортных средств, производственного и хозяйственного инвентаря.

В структуре инвестиций за I квартал 2023 года по источникам финансирования было направлено 80,4% (АППГ – 61,2%) собственных средств,



и 19,6 % (АППГ – 38,8 %) привлеченных.

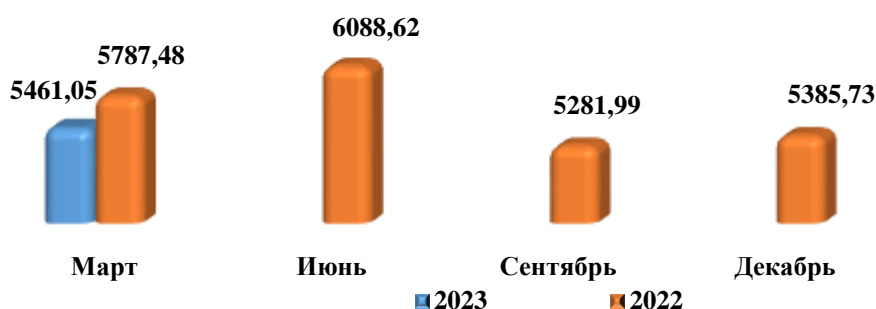


В структуре привлеченных средств: 75 % - бюджетные средства (36,2% - средства субъекта), АППГ по структуре привлеченных средств 86,4 % - бюджетные средства (49,1% - средства субъекта), 5,8% - прочие.

Социальная сфера

Стоимость условного (минимального) набора продуктов питания в Пермском крае в марте 2023 года составила 5 461,05 рублей на человека в месяц и уменьшилась в сравнении с АППГ на 5,6 % (в АППГ стоимость минимального набора продуктов питания составляла 5 787,48 рубль).

**Стоимость условного набора продуктов питания
по Пермскому краю, рублей на 1 человека в месяц**



Величина прожиточного минимума, установлена постановлением Правительства Пермского края от 21 декабря 2022 года № 1106 - «Об установлении величины прожиточного минимума в Пермском крае на 2023 год», в расчете на душу населения составляет – 13 225 рублей, для трудоспособного населения – 14 415 рублей, для пенсионеров – 11 374 рублей, для детей – 13 146 рублей.

Рынок труда

По данным статистического наблюдения среднесписочная численность работающих организаций (без субъектов малого предпринимательства) за январь-март 2023 года составила 4 023 человек или 98,7 % к АППГ, в т.ч. по видам экономической деятельности:

Вид экономической деятельности	Среднесписочная численность работников (без внешних совместителей) за январь-март 2023 года, человек	Темпы роста январь-март 2023 г. к январю-марту 2022 г. в %
Всего по обследуемым видам экономической деятельности	4 023	98,3
СЕЛЬСКОЕ, ЛЕСНОЕ ХОЗЯЙСТВО, ОХОТА, РЫБОЛОВСТВО И РЫБОВОДСТВО	К	-
ОБРАБАТЫВАЮЩИЕ ПРОИЗВОДСТВА	1 143	-
ОБЕСПЕЧЕНИЕ ЭЛЕКТРИЧЕСКОЙ ЭНЕРГИЕЙ, ГАЗОМ И ПАРОМ; КОНДИЦИОНИРОВАНИЕ ВОЗДУХА	459	97,5
ТОРГОВЛЯ ОПТОВАЯ И РОЗНИЧНАЯ; РЕМОНТ АВТОТРАНСПОРТНЫХ СРЕДСТВ И МОТОЦИКЛОВ	188	102,2
ТРАНСПОРТИРОВКА И ХРАНЕНИЕ	350	89,1
ДЕЯТЕЛЬНОСТЬ ГОСТИНИЦ И ПРЕДПРИЯТИЙ ОБЩЕСТВЕННОГО ПИТАНИЯ	К	-
ДЕЯТЕЛЬНОСТЬ ФИНАНСОВАЯ И СТРАХОВАЯ	27	142,1
ДЕЯТЕЛЬНОСТЬ ПО ОПЕРАЦИЯМ С НЕДВИЖИМЫМ ИМУЩЕСТВОМ	К	-
ДЕЯТЕЛЬНОСТЬ ПРОФЕССИОНАЛЬНАЯ, НАУЧНАЯ И	57	86,4

Вид экономической деятельности	Среднесписочная численность работников (без внешних совместителей) за январь-март 2023 года, человек	Темпы роста январь-март 2023 г. к январю-марту 2022 г. в %
ТЕХНИЧЕСКАЯ		
ДЕЯТЕЛЬНОСТЬ АДМИНИСТРАТИВНАЯ И СОПУТСТВУЮЩИЕ ДОПОЛНИТЕЛЬНЫЕ УСЛУГИ	К	-
ГОСУДАРСТВЕННОЕ УПРАВЛЕНИЕ И ОБЕСПЕЧЕНИЕ ВОЕННОЙ БЕЗОПАСНОСТИ; СОЦИАЛЬНОЕ ОБЕСПЕЧЕНИЕ	570	100
ОБРАЗОВАНИЕ	616	90,9
ДЕЯТЕЛЬНОСТЬ В ОБЛАСТИ ЗДРАВООХРАНЕНИЯ И СОЦИАЛЬНЫХ УСЛУГ	К	-
ДЕЯТЕЛЬНОСТЬ В ОБЛАСТИ КУЛЬТУРЫ, СПОРТА, ОРГАНИЗАЦИИ ДОСУГА И РАЗВЛЕЧЕНИЙ	135	100

Средняя начисленная заработная плата одного работника за январь-март 2023 года составила 47 395,1 рублей и увеличилась по сравнению с АППГ на 21,5 %, в т.ч. по видам экономической деятельности:

Вид экономической деятельности	Среднемесячная заработная плата 1 работника за январь-март 2023 года, рублей	Темпы роста январь-март 2023 г. к январю-марту 2022 г. в %
Всего по обследуемым видам экономической деятельности	47 395,1	121,5
СЕЛЬСКОЕ, ЛЕСНОЕ ХОЗЯЙСТВО, ОХОТА, РЫБОЛОВСТВО И РЫБОВОДСТВО	41 663,2	120,6
ОБРАБАТЫВАЮЩИЕ ПРОИЗВОДСТВА	49 385,7	135,6
ОБЕСПЕЧЕНИЕ ЭЛЕКТРИЧЕСКОЙ ЭНЕРГИЕЙ, ГАЗОМ И ПАРОМ; КОНДИЦИОНИРОВАНИЕ ВОЗДУХА	51 265,1	92,8
ТОРГОВЛЯ ОПТОВАЯ И РОЗНИЧНАЯ; РЕМОНТ АВТОТРАНСПОРТНЫХ СРЕДСТВ И МОТОЦИКЛОВ	68 572,3	212,0
ТРАНСПОРТИРОВКА И ХРАНЕНИЕ	63 036,1	125,8
ДЕЯТЕЛЬНОСТЬ ГОСТИНИЦ И ПРЕДПРИЯТИЙ ОБЩЕСТВЕННОГО ПИТАНИЯ	41 555,6	132,3
ДЕЯТЕЛЬНОСТЬ ФИНАНСОВАЯ И СТРАХОВАЯ	47 726,7	133,4
ДЕЯТЕЛЬНОСТЬ ПО ОПЕРАЦИЯМ С НЕДВИЖИМЫМ ИМУЩЕСТВОМ	66 033,3	276,3
ДЕЯТЕЛЬНОСТЬ ПРОФЕССИОНАЛЬНАЯ, НАУЧНАЯ И ТЕХНИЧЕСКАЯ	34 631,0	121,7

Вид экономической деятельности	Среднемесячная заработная плата 1 работника за январь-март 2023 года, рублей	Темпы роста январь-март 2023 г. к январю-марту 2022 г. в %
ДЕЯТЕЛЬНОСТЬ АДМИНИСТРАТИВНАЯ И СОПУТСТВУЮЩИЕ ДОПОЛНИТЕЛЬНЫЕ УСЛУГИ	36 335,6	134,6
ГОСУДАРСТВЕННОЕ УПРАВЛЕНИЕ И ОБЕСПЕЧЕНИЕ ВОЕННОЙ БЕЗОПАСНОСТИ; СОЦИАЛЬНОЕ ОБЕСПЕЧЕНИЕ	44 222,3	109,0
ОБРАЗОВАНИЕ	33 800,9	116,9
ДЕЯТЕЛЬНОСТЬ В ОБЛАСТИ ЗДРАВООХРАНЕНИЯ И СОЦИАЛЬНЫХ УСЛУГ	38 780,1	105,0
ДЕЯТЕЛЬНОСТЬ В ОБЛАСТИ КУЛЬТУРЫ, СПОРТА, ОРГАНИЗАЦИИ ДОСУГА И РАЗВЛЕЧЕНИЙ	37 056,9	115,5

В органах государственной службы занятости на 01.04.2023 зарегистрировано в качестве безработных 52 человек (на 01.04.2022 года – 99). Уровень безработицы составляет – 0,54 %.

Заявленная работодателями потребность в работниках в течение I квартала 2023 года составила 171 единицу.

За I квартал 2023 год трудоустроено – 63 человека, из них безработных – 42 человека.

В течение I квартала 2023 года Территориальным отделом по Очерскому городскому округу ГКУ «Центр занятости населения» Пермского края получены уведомления на граждан, имеющих место жительства Очерский район, от 2 работодателей Пермского края (Очерский округ – 2 работодателя) об увольнении 3 работников предприятий по сокращению численности штата, это на 27 человек меньше по сравнению с АППГ (30 человек).

Из 3 предупрежденных работников:

- трудоустроенных граждан до момента высвобождения нет;
- уволено 2 человека;
- обратилось в службу занятости, из числа уволенных - 2 гражданина.
- у 1 гражданина не наступил период высвобождения.

В I квартале 2023 года граждан на профессиональное обучение не направляли, в связи с отсутствием государственных закупок на обучение.

Получили услуги по профессиональной ориентации 67 человек.

Проведено 8 ярмарок:

- 1 ярмарка вакансий учебных рабочих мест для молодежи, в которых приняли участие работодатели Очерского городского округа, представив выпускникам учебных заведений кадровую потребность предприятий;

- 7 ярмарок вакансий рабочих мест в целях трудоустройства граждан, ищущих работу. Количество посетителей ярмарок вакансий составило - 57 человек, заявлено вакансий – 107 ед., трудоустроено – 8 человек.

За I квартал 2023 года проводилась следующая работа с лицами предпенсионного возраста:

1. В Центре занятости населения создан консультационный пункт, в который обратились за получением консультации по закону РФ «О занятости населения в РФ» - 2 человека;

2. Обратилось в ЦЗН в поиске подходящей работы – 8 человек, из них:

- признано безработными – 5 человек;

- трудоустроено 1 человек.

3. Получили государственную услугу по профориентации – 7 человек.

В I квартале 2023 года проводилась следующая работа по содействию в трудоустройстве отдельных категорий граждан:

- лицам предпенсионного возраста: состояли на учете на 01.01.2023 – 11 человек, обратилось – 6 человек, трудоустроено - 5 человек, сняты по другим причинам – 2 человека, состоит на 01.04.2023 год. – 10 человек.

- инвалидам: состояли на учете на 01.01.2023 – 0 чел., обратилось – 1 человек, трудоустроено - 0 человек, сняты по другим причинам – 1 человек, состоит на 01.04.2023 года – 0 человек.

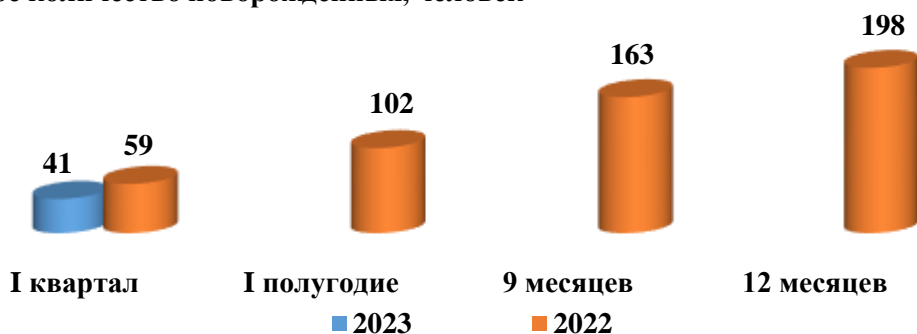
Демографическая ситуация

Численность постоянного населения Очерского городского округа на 01.01.2023 года составляет 22 456 человек.

	на 01.01.2023			на 01.01.2022			среднегодовая за 2022		
	все население (человек)	все население (человек)		все население (человек)	все население (человек)		все население (человек)	в том числе:	
		городское	сельское		городское	сельское		городское	сельское
Очерский городской округ (+56 чел.)	22 456	17 436	5 020	22 400	17 391	5 192	22 500	17 454	5 046
г. Очер (+151 чел.)	14 294	14 294	-	14 143	14 246	-	14 304	14 304	-
пгт. Павловский (+20 чел.)	3 142	3 142	-	3 122	3 145	-	3 150	3 150	-
Сельская территория (-115 чел.)	5 020	-	5020	5 135	-	5 162	5 046	-	5 046

По данным отдела ЗАГС администрации Очерского городского округа за I квартал 2023 года в Очерском городском округе зарегистрировано 41 рождение.

Фактическое количество новорожденных, человек

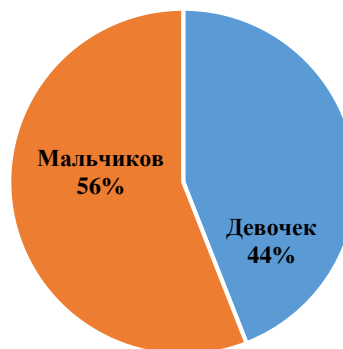


из них мальчиков – 16, девочек - 25.

2023



2022



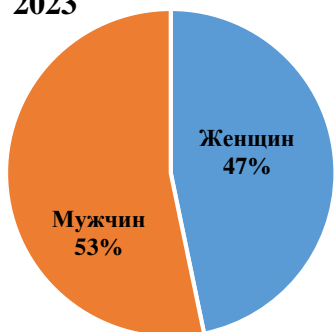
Зарегистрировано записей актов о смерти – 77, уменьшение к АППГ составило 8,3 %,

Зарегистрировано смертей, случаев

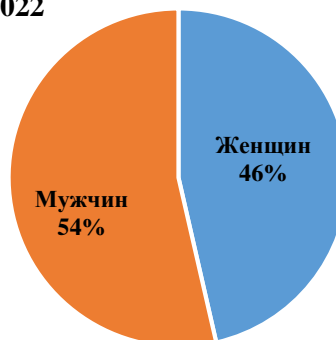


Из них мужчин - 41 (I квартал 2022 года – 45), женщин - 36 (I квартал 2022 года – 39).

2023



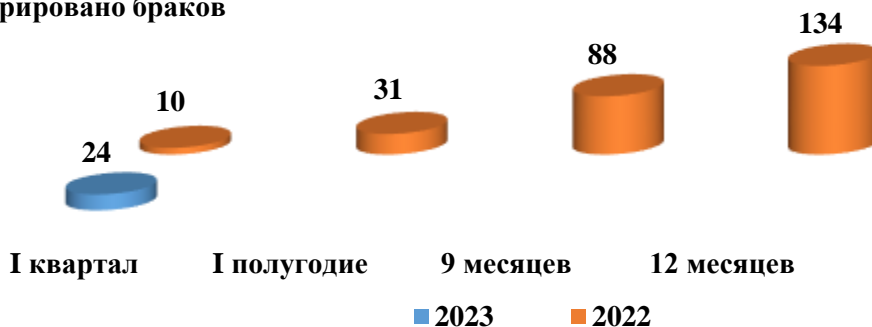
2022



Естественная убыль населения, по данным отдела ЗАГС, составила 36 человек.

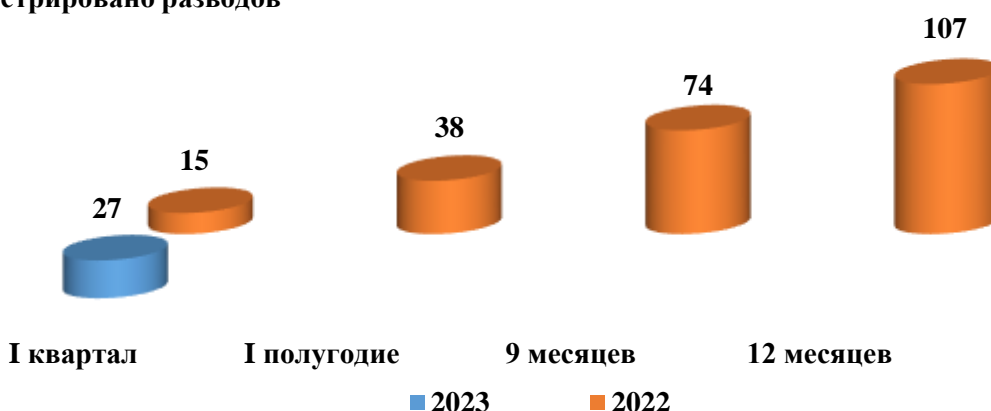
В I квартале 2023 года отделом ЗАГС зарегистрировано актов записей о заключении брака - 24, увеличение количества актов записей о заключении брака составило 240 % к АППГ (I квартал 2022 года - 10),

Зарегистрировано браков



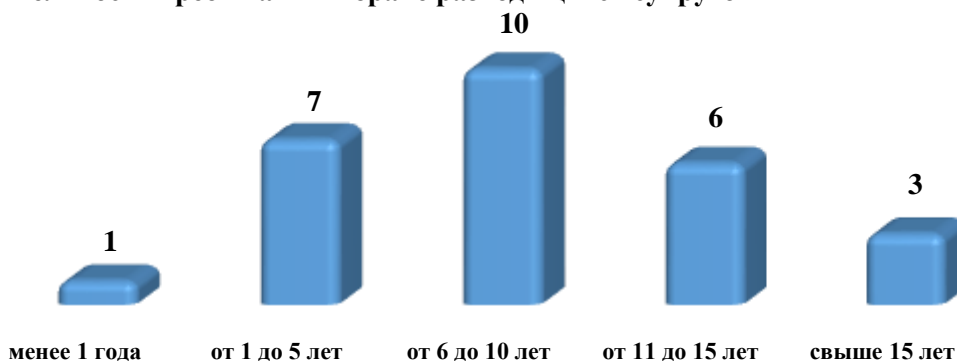
Также отделом ЗАГС в I квартале 2023 года зарегистрировано актовых записей о расторжении брака - 27,

Зарегистрировано разводов



из них расторгли брак по решению суда - 22 семейные пары.

Продолжительность пребывания в браке разводящихся супругов



В разрезе территорий городского округа:

Показатель	г. Очер	Павловский территориальный отдел	Сельский территориальный отдел	Др. регион и без опр. м/ж	Итого
Зарегистрировано рождений	22	5	6	8	41
Зарегистрировано смертей	37	15	20	5	77
Естественная убыль	-15	-10	-14	3	-36

Миграционная убыль по данным Пермьстата составила 15 человек, из них городское население миграционная убыль - 16 человек, сельская местность - миграционный прирост 1 человек, АППГ миграционная убыль составила 9 человек.

Число прибывших			Число выбывших			Миграционный прирост		
всего	город	село	всего	город	село	всего	город	село
170	111	59	185	127	58	-15	-16	1

Начальник Управления
экономического развития

М.И. Катаева