

**Социально-экономическое положение
Очерского городского округа за первое полугодие 2023 года**

Доклад о социально-экономическом положении Очерского городского округа подготовлен на основании данных, представленных Территориальным органом Федеральной службы государственной статистики по Пермскому краю (далее - Пермьстат), функциональными органами Администрации.

Сводные итоги

Показатель	I полугодие 2023 г.	В % к 2022г.
Количество рождений по данным отдела ЗАГС, человек	88	86,3
Количество записей актов о смерти по данным отдела ЗАГС, человек	144	87,3
Миграционный прирост, человек	-12	> в 1,5 р.
Количество зарегистрированных преступлений, единиц	214	148,6
Уровень преступности, случаев на 10 тыс. населения	95,5	148,6
Уровень общей заболеваемости, случаев на 1000 человек	1 180,5	103,9
Диспансеризация населения, человек	6 973	178,2
Уровень смертности, случаев на 1000 человек	6,4	82,1
Оборот организаций по видам экономической деятельности, млн. руб., в том числе	4 123,2	120,4
Объем отгруженных товаров собственного производства, выполненных работ и услуг собственными силами, млн. руб.	1 764,2	120,4
Продано товаров несобственного производства организаций, млн. руб.	2 359,0	120,6
Инвестиции в основной капитал, млн. руб.	288,7	312,1
Ввод в действие жилых домов, м. кв.	6 240	93,2
Расходы бюджета Очерского городского округа, млн. руб.	445,2	120,2
Средняя численность работающих на крупных и средних предприятиях, человек	4 012	98,7
Начисленная средняя заработная плата на 1 работника, руб.	51 427,40	122,4
Уровень безработицы, %	0,78	70,1

1. Развитие человеческого потенциала

Демография

Численность постоянного населения Очерского городского округа на 01.01.2023 составляет 22 456 человек.

	на 01.01.2023			на 01.01.2022			среднегодовая за 2022		
	все население (человек)	все население (человек)		все население (человек)	все население (человек)		все население (человек)	в том числе:	
		городское	сельское		городское	сельское		городское	сельское
Очерский городской округ (+56 чел.)	22 456	17 436	5 020	22 400	17 391	5 192	22 500	17 454	5 046
г. Очер (+151 чел.)	14 294	14 294	-	14 143	14 246	-	14 304	14 304	-
рп. Павловский (+20 чел.)	3 142	3 142	-	3 122	3 145	-	3 150	3 150	-
Сельская территория (-115 чел.)	5 020	-	5 020	5 135	-	5 162	5 046	-	5 046

По данным отдела ЗАГС Администрации Очерского городского округа за I полугодие 2023 года в Очерском городском округе зарегистрировано 88 рождений детей, фактическое количество новорожденных детей – 88.

Фактическое количество новорожденных, человек



из них мальчиков – 34, девочек - 54.

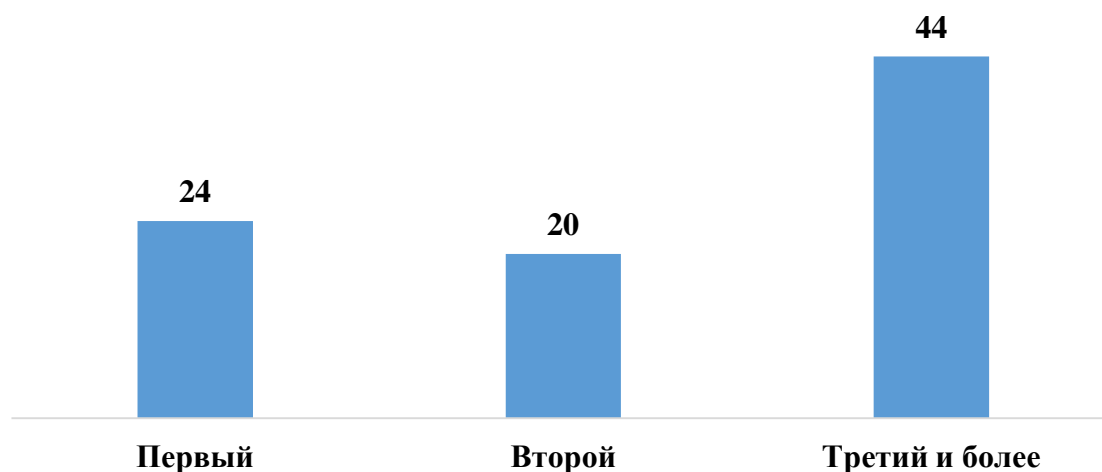
2023



2022



Ребенок по счету в семье:



Зарегистрировано смертей – 144, уменьшение к АППГ года составило 12,7 %,

Зарегистрировано смертей, случаев



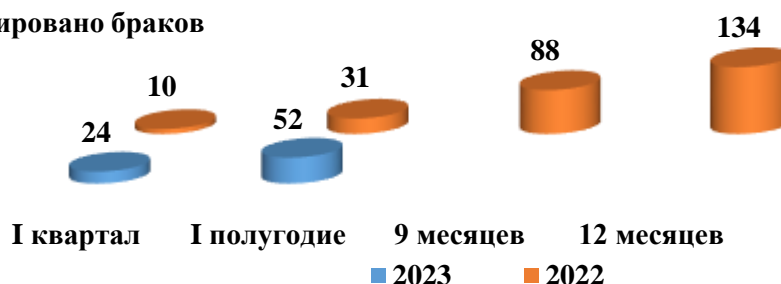
из них мужчин - 78 (I полугодие 2022 г. – 90), женщин - 66 (I полугодие 2022 г. – 75).

Естественная убыль населения, по данным отдела ЗАГС, составила 56 человек.

В I полугодии 2023 года отделом ЗАГС зарегистрировано браков – 52, увеличение количества зарегистрированных браков составило 67,7 % к АППГ (I полугодие 2022 г. - 31).

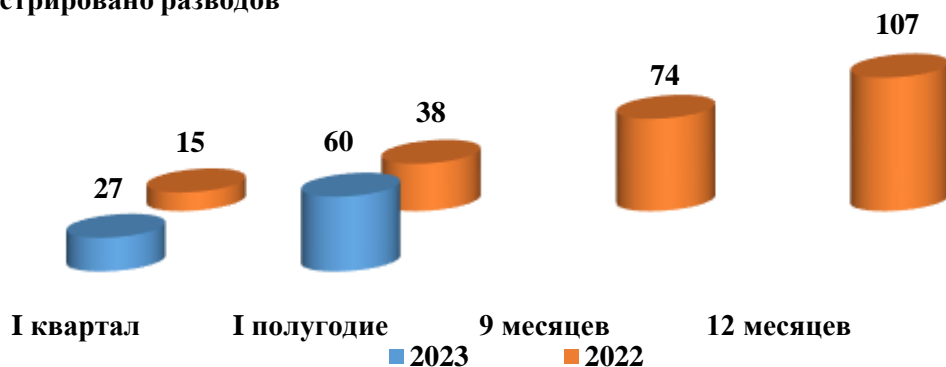
Зарегистрировано 18 браков с сокращенным сроком регистрации, за АППГ - 9.

Зарегистрировано браков



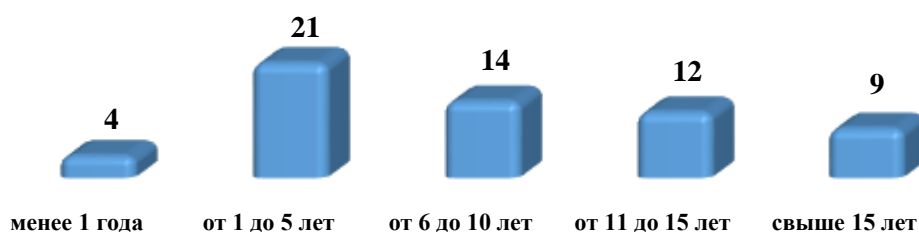
Отделом ЗАГС в I полугодии 2023 года зарегистрировано 60 случаев развода,

Зарегистрировано разводов



из них расторгли брак по решению суда 50 семейных пар.

Продолжительность пребывания в браке разводящихся супругов



В разрезе территорий городского округа:

Показатель	г. Очер	Павловский территориальный отдел	Сельский территориальный отдел	Др. регион и без опр. м/ж	Итого
Зарегистрировано рождений	50	11	14	13	88
Зарегистрировано смертей	71	25	37	11	144
Естественная убыль	-21	-14	-23	2	-56

Миграционная убыль за I полугодие 2023 года составила - 12 человек, в АППГ миграционная убыль составила - 8 человек.

Число прибывших			Число выбывших			Миграционный прирост (убыль)		
всего	город	село	всего	город	село	всего	город	село
457	289	168	469	327	142	-12	-38	26

Здравоохранение

На территории Очерского городского округа функционируют учреждения в сфере здравоохранения:

- ГБУЗ ПК «Очерская ЦРБ»;
- МЦ «Здоровье»;
- ООО «Медицинский центр «Сова»;
- ООО «Фиеста»;
- ООО «Стоматологическая поликлиника»;

- Стоматологическая клиника ИП Шистеров А.С.

В системе ГБУЗ ПК «Очерская ЦРБ» организована следующая помощь:

- амбулаторно-поликлиническая медицинская помощь в поликлинике г.Очер и в поликлинике Павловского филиала;
- стационарная помощь;
- скорая медицинская помощь;
- неотложная медицинская помощь;
- 9 ФАПов.

Количество врачей на 01.07.2023 составляет 43 человека, численность среднего медицинского персонала - 105 человек.

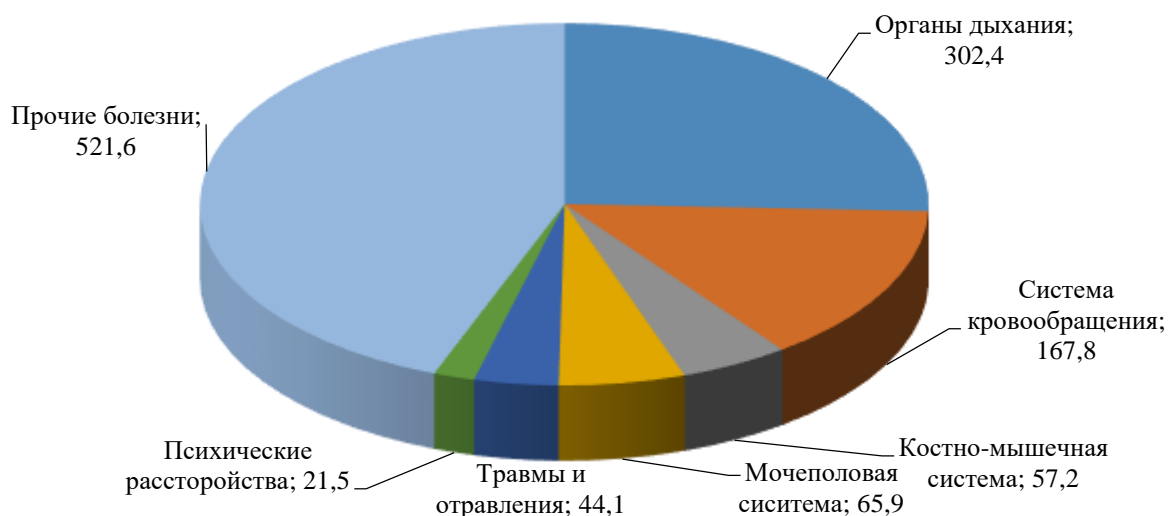
Количество больничных коек составляет 59 единиц.

В рамках программы целевой подготовки кадров продолжается обучение специалистов, по целевому направлению ГБУЗ ПК «Очерская ЦРБ».

Показатель общей заболеваемости в первом полугодии 2023 года составил 1 180,5 случаев на 1000 человек, что больше показателя за АППГ на 3,9%.

В структуре общей заболеваемости всего населения Очерского городского округа, лидирующее место занимают болезни органов дыхания (25,6%), на 2 месте - болезни системы кровообращения (14,2%), на 3 месте - болезни мочеполовой системы (5,6%).

Уровень общей заболеваемости, случаев на 1000 человек



Среди социально-значимых заболеваний преобладает показатель заболеваемости ВИЧ-инфекцией и составляет 0,36 случаев на 1000 человек, что больше показателя АППГ на 33,3%. Показатель заболеваемости алкоголизмом составляет 0,1 случай на 1000 человек, показатель заболеваемости туберкулезом составляет 0,18 случаев на 1000 человек.

Первичная инвалидность населения за первое полугодие 2023 года составляет 30 человек. Среди трудоспособного населения преобладает инвалидность от расстройств мозгового кровообращения – 12 человек, от онкологических заболеваний – 12 человек, от психических заболеваний – 2 человека.

Смертность от всех причин составляет 6,4 случая на 1000 человек. Смертность трудоспособного населения составляет 1,7 случаев на 1000 человек, что меньше показателя за АППГ на 10,9%.

В структуре общей смертности преобладают болезни системы кровообращения (57%), новообразования (14,6%).

В рамках диспансеризации и медицинских осмотров населения Очерского городского округа проводятся осмотры врачами - специалистами, лабораторные исследования, ЭКГ, УЗИ.

В первом полугодии 2023 года фактическое количество человек, прошедших диспансеризацию составило – 6 973, что больше на 78,2% показателя АППГ.

По программе здравоохранения Пермского края, в целях своевременного оказания помощи в учреждение ГБУЗ ПК «Очерская ЦРБ» поступил автомобиль для скорой медицинской помощи, автомобиль неотложной медицинской помощи. Приобретено оборудование: аппарат ИВЛ, аппарат наркозный, система холтеровского мониторирования ЭКГ, центрифуга лабораторная, оборудование для ФАПов.

Образование

На 01.07.2023 система образования Очерского городского округа представлена 9 учреждениями, из них, средних общеобразовательных школ – 4, основных общеобразовательных школ – 3, коррекционная школа – 1, структурных подразделений «Детский сад» при городских и сельских школах - 7. Структура дополнительного образования представлена МАОУ ДО «Очерская детская школа искусств» со структурным подразделением «Центр развития».

Детские сады посещают 1 135 детей в возрасте от 1,5 до 7 лет.

В результате работы комиссии по комплектованию дошкольных учреждений все дети в возрасте от 3 до 7 лет охвачены услугой дошкольного образования в муниципальных образовательных учреждениях.

В общеобразовательных организациях обучается 3 324 человека.

Занятия в две смены на уровне начального общего образования ведутся в трех школах городского округа МБОУ «ОСОШ №1», МБОУ «ОСОШ №3», МБОУ «Павловская СОШ». Количество детей, обучающихся во вторую смену на уровне начального общего образования составило - 247 человек, на уровне основного общего образования - 109 человек.

Дети с отклонениями в развитии получают образование в МБОУ «Очерской КШ-и» - 132 человека, осваивают индивидуальные программы в общеобразовательных классах или обучаются на дому.

В 2022/2023 учебном году помимо обучения детей непосредственно в школе, в общеобразовательных организациях округа есть и такие формы получения образования как семейное, обучение детей-инвалидов с применением дистанционных технологий.

На семейном обучении находятся 4 учащихся: МБОУ «ОСОШ №2» - 2 человека, МБОУ «ОСОШ №3» - 1 человек, МБОУ «Павловская СОШ» - 1 человек.

3 ученика-инвалида являются участниками мероприятия «Дистанционное образование детей-инвалидов», в рамках краевого проекта, целью которого является обеспечение доступности общего образования для детей-инвалидов (МБОУ «ОСОШ №2», МБОУ ОСОШ № 1», МБОУ «Павловская СОШ».)

Одним из основных направлений деятельности управления образования и общеобразовательных учреждений является организация и проведение государственной итоговой аттестации выпускников по образовательным программам основного общего и среднего общего образования ОГЭ, ЕГЭ, ГВЭ.

В 2022/2023 учебном году обучалось 297 выпускников 9-х классов, у всех есть «зачет» по итоговому собеседованию, русский язык. Допущено до государственной

итоговой аттестации 292 выпускника, что составляет 98,3 %. Не допущено 5 выпускников: 1 из МБОУ «ОСОШ №1» и 4 из МБОУ «ОСОШ №2».

Аттестат об основном общем образовании получили 283 выпускника, что составляет 95,3%. Не получили документ об образовании 14 выпускников:

2 выпускника оставлены на повторное обучение;

12 выпускников будут проходить ГИА в сентябре 2023 года:

- 9 выпускников получили по результатам ГИА неудовлетворительные результаты;

- 3 выпускника – по решению педсовета образовательной организации о допуске к прохождению ГИА (как не прошедшие ГИА в основной период по причине не допуска к ГИА).

Средний тестовый балл по основным предметам: по русскому языку ниже АППГ, составил 52,6 (2022 год - 55,92), по математике остался на прежнем уровне - 48,1 (2022 год – 48,01).

5 выпускников 9-х классов получили аттестат с отличием:

МБОУ «ОСОШ №1» - 3 человека;

МБОУ «ОСОШ №3» - 2 человека

Количество обучающихся, набравших 100 баллов по итогам ГИА в форме ОГЭ:

Учебный год	Кол-во обучающихся, набравших 100 баллов по ГИА	Предметы (по которым 100 баллов)
2020-2021	7	Русский язык (1 предмет)
2021-2022	9	Русский язык, информатика и ИКТ (2 предмета)
2022-2023	5	Русский язык – 2, информатика и ИКТ – 2, обществознание - 1

Свидетельство об окончании школы получили 13 выпускников МБОУ «Очерская КШ-и», что составляет 100%.

В государственной итоговой аттестации 2023 года приняли участие 85 выпускников 11 классов из 4 средних школ городского округа. Аттестат получили 84 выпускника, 1 выпускник (МБОУ ОСОШ №2) – оставлен на дополнительный (сентябрьский) период.

В 2023 году из учебных предметов по выбору самыми востребованными стали обществознание - 33 выпускника (38,8%), биология -18 выпускников (21,1%), информатика -16 выпускников (18,8%), история – 11 выпускников (12,9%).

Результаты ЕГЭ по русскому языку составили 69,00 баллов, что выше прошлогоднего – 67,22 балла, но ниже среднего показателя по Пермскому краю - 69,56 баллов.

В текущем учебном году произошло снижение среднего балла по математике на профильном уровне в сравнении с АППГ: с 52,78 балла до 51,15 балла. Также средний балл не превышает и краевой уровень -59,16 баллов.

Средний показатель по всем учебным предметам в форме ЕГЭ выше АППГ и составил – 62,49 балла (2022 г. - 59,09 балла), но вновь не превышает средний балл по Пермскому краю - 63,57 балла.

Медали «За особые успехи в учении» в 2023 году получили 9 выпускников двух школ Очерского городского округа (МБОУ «ОСОШ №1» - 7 человек; МБОУ «ОСОШ № 3» - 2 человека).

По итогам государственной итоговой аттестации 17 выпускников набрали 225 баллов и более по результатам 3-х экзаменов. Лидерами по данному направлению являются МБОУ «ОСОШ №1» - 15 выпускников.

В 2022-2023 учебном году прошел муниципальный этап краевого конкурса «Ученик года», в мероприятии приняло участие 6 обучающихся 9-11 классов из: МБОУ «ОСОШ № 3», МБОУ «Павловская СОШ», МБОУ «Нижне-Талицкая ООШ» и МБОУ «ОСОШ № 1».

Победителем муниципального этапа стала Залазаева Виктория из МБОУ «ОСОШ №1». Виктория представила Очерский городской округ в краевом этапе «Ученик года - 2023» и стала победителем в номинации «Творческая личность года».

Ежегодно учащиеся Очерского городского округа, достигшие особенно больших успехов на уровне нашего Пермского края получают особую награду – это знак отличия «Гордость Пермского края». В этом году Знак Отличия от Очерского городского округа получили 4 учащихся образовательных школ.

В Очерском городском округе охват детей в возрасте от 5 до 18 лет дополнительным образованием составляет 4 056 детей – 76 %. Данные предоставлены согласно выгрузке системы ЭПОС.ДО.

Численность детей с ограниченными возможностями здоровья, занимающихся в объединениях дополнительного образования составила 87 человек.

В 2022-2023 учебном году все учащиеся, получающие услугу дополнительного образования, зачисляются в систему ЭПОС ДО, поэтому распределение численности учащихся по направленностям выглядит следующим образом:

- социально – гуманитарная направленность - 646 человек;
- художественная направленность – 679 человек;
- физкультурно-спортивная направленность – 247 человек;
- техническая направленность – 555 человек.;
- естественно-научная направленность – 556 человек;
- туристско-краеведческая направленность – 175 человек.

Таким образом, охват дополнительным образованием составляет, 2858 (86 % от общего количества обучающихся).

В системе образования за прошедшие три года стало больше на 21 молодого специалиста – выпускники ВУЗов и СУЗов. Все начинающие педагоги, пришедшие в образовательные организации за этот период, а это - 15 педагогов - выпускники учебных заведений и 6 педагогов - победители проекта «Земский учитель», работают в образовательных организациях Очерского городского округа.

Физкультура и спорт

По состоянию на 01.07.2023 года на территории округа для занятий населения физической культурой и спортом функционирует 3 муниципальных учреждения спортивной направленности:

- МАУ «Очерская СШ»;
- МАУ ФСК «Медведь»;
- МАУ ФСК «Прометей».

Кроме того, ведут пропаганду здорового образа жизни и спортивную деятельность индивидуальные предприниматели, частные лица и организации с деятельностью в сфере спорта:

- Башкиров О.П. (тренажерный зал);
- Иванова Н.Н. (пилатес);
- «Первая студия фитнеса»;
- Касьянова М.А. (танцевальное направление);
- Сергеева А.О. (организация работы катка в районе МБОУ «ОСОШ №2»)
- Томилов А.В. (тренажерный зал);

- «Студия современных танцевальных направлений Точка.»;
- ФОК «Газовик».

Спортивная инфраструктура в Очерского городского округа представлена 120 спортивным сооружением, среди которых:

- 12 спортивных залов в общеобразовательных учреждениях;
- 63 плоскостных спортивных сооружения, из них в г. Очер – 30, рп. Павловский – 21, д. Спешково – 4, д. Киприно - 3, д. Нововознесенск – 4, д. Нижняя Талица – 1.
- 4 лыжных базы;
- 3 тренажерных зала (МБОУ «ОСОШ №2», ФОК «Газовик», МАУ ФСК «Прометей»);
- 3 гимнастических зала (МБОУ «ОСОШ №3», МБОУ «ОСОШ №2», МБОУ «ОСОШ №1»);
- 8 площадок с уличными тренажерами;
- 2 сезонных катка (МАУ ФСК «Прометей», около МБОУ «ОСОШ №2»);
- 2 хоккейных коробки (МАУ ФСК «Прометей» и ФОК «Газовик»);
- 6 универсальных игровых площадок (стадион МАУ «Очерская СШ», д. Н. Талица, МБОУ «ОСОШ № 2», рп. Павловский, микрорайон Кокуй, д. Семеново).

В течении I полугодия 2023 года спортсмены Очерского городского округа приняли участие и заняли призовые места в краевых, межрегиональных и всероссийских соревнованиях. За I полугодие 2023 года завоевано 75 медалей (золото – 32, серебро – 27, бронза – 16): 70 медалей в краевых соревнованиях и 5 медалей во всероссийских соревнованиях. Основное количество медалей завоевано по направлениям «Лыжные гонки», «Рукопашный бой», «Адаптивная физическая культура», «ГТО».

В I полугодия 2023 года в рамках реализации мероприятия «Организация и проведение мероприятий в сфере физической культуры, молодежной политики и спорта» было проведено 27 крупных спортивных и физкультурных мероприятия с привлечением 2 079 человек из них: 17 - окружных, 3 - межмуниципальных, 6 - краевых, 1 – всероссийское.

Культура

За I полугодие 2023 года число пользователей библиотеки составило 10 261 человек, что больше АППГ на 23,5%.

Общее число посещений библиотеки за I полугодие 2023 года составило 126 892 (за 2022 год – 105 830 посещений).

Число массовых мероприятий, проведенных в библиотеках в I полугодии 2023 года составило 1 661.

Высокий процент исполнения показателей связан с активной совместной работой с образовательными учреждениями округа, привлечением детских площадок в летний период и организацией работы специалистов на городских мероприятиях.

В течении I полугодия 2023 года в фонды библиотек поступило 2 772 экз. книг.

В I полугодии 2023 года творческую деятельность в культурно-досуговых учреждениях осуществляло 100 клубных формирований, количество участников клубных формирований составило 1 431 человек.

Количество посещений культурно-массовых мероприятий составило 135 606.

В МАУК «Очерский краеведческий музей им. А.В. Нецветова» за I полугодие 2023 года реализовано 19 выставочных проектов, из них все в здании музея.

Всего посещений за I полугодие 2023 года составило 36 142, из них: реальных посетителей – 29 389, виртуальных посетителей – 6 753.

Доля представленных (во всех формах) зрителю музейных предметов в общем количестве музейных предметов основного фонда составляет 21,5 % (основной фонд – 17 548 предметов, представлено – 3 765 предметов). Доля посещений музея в ночное и вечернее время за I полугодие 2023 года составила 2 534 человека. Жители и гости города посетили такие мероприятия как «Музейный калейдоскоп», «Ночь искусств», также популярны экскурсии для туристических групп в вечернее время.

За I полугодие 2023 года в сфере молодежной политики было проведено 48 мероприятий, в которых приняли участие 8 245 человек.

В первый месяц летнего периода в рамках окружного конкурса социальных и культурных проектов в 2023 году, в номинации: «Мой родной край», «Школа вожатых» было организовано 8 подростковых отрядов по 10 человек (80 человек), из них 10 человек учетных категорий: социально-опасное положение - 7 человек, группа риска – 3 человека.

На территории Очерского городского округа в июне функционировало 10 дворовых площадок, в которых приняло участие 152 человека.

Преступность

По итогам I полугодия 2023 года на территории Очерского городского округа зарегистрировано 214 преступлений, по сравнению с АППГ произошло увеличение показателя на 48,6%.

Уровень преступности на 10 тыс. населения составил – 95,5 единиц.

Показатели	Ед. изм.	на 01.07.2023 г.
Тяжкая и особо тяжкая преступность	ед.	83
Количество умышленных убийств	ед.	0
Количество краж	ед.	36
Групповые преступления	ед.	0
Бытовые преступления	ед.	18
Преступления против собственности	ед.	87
Преступления в сфере ИТГ	ед.	36
Экономические преступления	ед.	6
Мошенничество	ед.	30
Количество преступлений, совершенных несовершеннолетними	ед.	6
Незаконный оборот наркотиков	ед.	0

Общее количество тяжких и особо тяжких преступлений составляет 83 по сравнению с АППГ увеличение на 345,8%. Доля тяжких и особо тяжких преступлений от общего количества преступлений составляет 38,8%.

Зарегистрировано 18 преступлений на бытовой почве (2022г. - 8).

Произошло уменьшение количества краж, на 18,2% (36 фактов кражи), АППГ - 44 факта.

Зарегистрировано 30 фактов мошенничества, увеличение количества зарегистрированных фактов на 200% (2022 г. - 15), также зарегистрировано 36 преступлений в сфере информационно-телекоммуникационных технологий. Увеличение роста количества преступлений, совершенных при помощи информационных технологий составило 80%.

Выявлено 6 преступлений экономической направленности, в АППГ было зарегистрировано 3 преступления.

В отчетном периоде по линии незаконного оборота наркотиков не зарегистрировано фактов, АППГ - 3.

Совершено 6 преступлений (увеличение в 6 раз) несовершеннолетними.

Совершено 22 ДТП, в которых погибло 7 человек и пострадали 30 человек.

Безопасность жизнедеятельности

За первое полугодие 2023 года на территории городского округа зарегистрировано 25 случаев пожара, погибших не обнаружено. Количество происшествий на водных объектах – 3, количество погибших на водных объектах – 1 .

Относительные показатели пожаров и их последствий:

Показатель	На 01.07.2023 г.
Количество пожаров, ед.	25
Количество погибших на пожарах, чел.	0
Причины возникновения:	13
- неосторожное обращение с огнем, ед.;	
- нарушение правил эксплуатации электрооборудования, ед.;	6
- нарушение правил эксплуатации отопительных печей, ед.;	6
Количество происшествий на водных объектах, ед.	3
Количество погибших на водных объектах, чел.	1
Причины происшествий на водных объектах:	1
- купание в состоянии алкогольного опьянения, ед.	

В целях предупреждения возникновения пожаров, а также травматизма и гибели на них людей на территории Очерского городского округа осуществляется ряд мероприятий:

- проводится комплекс мероприятий по профилактике пожаров путем проведения по - дворовых обходов, встреч, сходов, бесед с населением с вручением памяток;

- в местах массового пребывания людей (магазины, клубы, кинотеатры, торговые центры), в подъездах многоквартирных домов, в общественном транспорте предусмотрено размещение и распространение наглядной агитации (листовки, памятки, плакаты) тематика которых направлена на предупреждение пожаров, соблюдение правил пользования отопительными приборами, действия в случае возникновения пожаров;

- единой дежурно-диспетчерской службой Очерского городского округа проводится разъяснительная и профилактическая работа с населением через официальный сайт Очерского городского округа, социальные сети «ВКонтакте», «Одноклассники», публикации в средствах массовой информации, оповещение населения на электронном табло по типу «Бегущая строка».

В целях безопасности людей на водных объектах, проводится патрулирование мест неорганизованного отдыха населения.

Обеспечение жильем молодых семей в Очерском городском округе

По состоянию на 01.07.2023 количество семей, находящихся в очереди по обеспечению жильем молодых семей составляет 92, из них 27 многодетных:

- семья без детей – 1;
- семья с 1 ребенком – 38;
- семья с 2 детьми – 26;
- семья с 3 детьми – 19;
- семья с 4 детьми – 5;

- семья с 5 детьми – 3;

За I полугодие 2023 года выдано 26 свидетельств, из них оплачено 11 свидетельств (1 свидетельство 2022 года). Социальная выплата в размере 10% - выдано 26 свидетельств - оплачено 11.

Всего свои жилищные условия улучшили 34 человека. Площадь приобретенной недвижимости составила 610 кв.м. Средняя площадь на одного члена семьи составляет 17,94 кв.м., что выше установленной нормы на 79,4%.

2. Экономическое развитие

Сельское хозяйство

Посевная площадь на 01.07.2023 составляет 16 274,9 га, из них СХО – 15 903 га, К(Ф)Х – 371,9 га. Посев яровых произведен на площади 6 801,7 га, из них сельскохозяйственные организации – 6 764 га, К(Ф)Х– 37,7 га. Многолетние травы посева прошлых лет размещены на площади 8 535,5 га.

Общие посевные площади сельскохозяйственных организаций снизились на 970 га, К(Ф)Х – увеличилась на 27,82 га. Итогом стало снижение общих посевных площадей по округу на 942,18 га. Площади, занятые яровыми культурами, уменьшились на 614,9 га: в СХО на 593 га, К(Ф)Х – на 21,9 га.

Наименование	Посевная площадь всего, га				В т. ч. площадь ярового сева, га			
	2022	2023	отклонение	2023 к 2022, %	2022	2023	отклонение	2023 к 2022, %
СХО	16 873,0	15 903,0	-970,0	94	7 357,0	6 764,0	-593,0	92
К(Ф)Х	344,1	371,9	27,8	108	59,6	37,7	-21,9	63
ИТОГО	17 217,1	16 274,9	-942,2	95	7 416,6	6 801,7	-614,9	92

По данным Пермьстат за I полугодие 2023 года в хозяйствах всех категорий поголовье крупного рогатого скота составляет 4 419 голов, в сравнении с АППГ поголовье увеличилось на 91 голову. Увеличение поголовья КРС наблюдается в СХО на 143 головы по отношению к АППГ, в К(Ф)Х на 5 голов. При этом в хозяйствах населения произошло снижение поголовья КРС – на 57 голов по отношению к АППГ.

Поголовье свиней уменьшилось по сравнению с АППГ на 70 голов, поголовье мелкого рогатого скота - на 65 голов. Имеется общая тенденция к снижению поголовья всех видов скота в крестьянских (фермерских) хозяйствах и в хозяйствах населения. Население отказывается держать скот и птицу, так как ведение сельскохозяйственной деятельности является трудоемким и малопривлекательным процессом.

Показатель	Крупный рогатый скот			в т. ч. коров			Свиньи			Мелкий рогатый скот		
	2022	2023	%	2022	2023	%	2022	2023	%	2022	2023	%
Хозяйства всех категорий, голов	4 328	4 419	102	1 821	1 804	99	482	412	85	589	524	89

При сравнении показателей статистики по поголовью скота и птицы за I полугодие 2023 года к показателям на начало 2023 года отмечается рост поголовья КРС в сельскохозяйственных организациях округа на 140 голов, в хозяйствах населения на 2 головы, при этом поголовье КРС в К(Ф)Х снизилось на 27 голов.

Отмечается сезонный рост поголовья свиней в хозяйствах населения на 185 голов, в К(Ф)Х – на 1 голову. Поголовье мелкого рогатого скота снизилось на 45 голов: в хозяйствах населения – на 44 головы, в К(Ф)Х – на 1 голову. Произошло сезонное увеличение поголовья птицы в хозяйствах населения - на 3 478 голов, при этом в К(Ф)Х поголовье птицы снизилось на 30 голов по отношению к началу 2023 года.

Показатель	Крупный рогатый скот, всего	в т. ч. коровы	Свины	Мелкий рогатый скот	Птица всех видов
Поголовье скота и птицы в хозяйствах всех категорий, голов					
На 01.01.2022	4 263	1 817	438	583	5 565
На 01.07.2022	4 328	1 821	482	589	8 904
На 01.01.2023	4 304	1 787	226	569	4 700
На 01.07.2023	4 419	1 804	412	524	8 248
К АППГ	91	-17	-70	-65	-656
К началу года	115	17	186	-45	3 548
в т. ч. в сельскохозяйственных организациях					
На 01.01.2022	3 826	1 663			
На 01.07.2022	3 848	1 663			
На 01.01.2023	3 851	1 664			
На 01.07.2023	3 991	1 664			
К АППГ	143	1			
К началу года	140	0			
в хозяйствах населения					
На 01.01.2022	362	139	434	478	
На 01.07.2022	403	143	478	486	8581
На 01.01.2023	344	123	225	475	4670
На 01.07.2023	346	125	410	431	8248
К АППГ	-57	-18	-68	-55	-333
К началу года	2	2	185	-44	3578
в крестьянских (фермерских) хозяйствах					
На 01.01.2022	75	15	4	105	300
На 01.07.2022	77	15	4	103	323
На 01.01.2023	109	0	1	94	30
На 01.07.2023	85	15	2	93	0
К АППГ	5	0	-2	-10	-323
К началу года	-27	15	1	-1	-30

В хозяйствах всех категорий по состоянию на 01.07.2023 произведено на убой скота всех видов и птицы 220,9 тонны, что составляет 83% к АППГ. Производство молока увеличилось на 449,6 тонн и составляет 107% к АППГ.

В К(Ф)Х и хозяйствах населения снижается производство скота и птицы на убой и производство молока в связи с общим снижением поголовья, в СХО – снижение произошло за счет ориентированности хозяйств на производство молока.

Показатель	2022	2023	Отклонение	%
Произведено на убой скота и птицы, тонн	266,7	220,9	-45,8	83
из них хозяйства населения	68	56,6	-11,4	83
В т. ч. КРС	221,9	184,5	-37,4	83
из них хозяйства населения	24	21,3	-2,7	89
Свиньи	37,7	29,4	-8,3	78
из них хозяйства населения	37,5	29,3	-8,2	78
Овцы и козы	3,6	3	-0,6	83
из них хозяйства населения	3,2	2,7	-0,5	84
Птица	1,6	1,4	-0,2	88
из них хозяйства населения	1,5	1,3	-0,2	87
Произведено молока, тонн	6633,4	7083	+449,6	107
из них хозяйства населения	220,6	192,8	-27,8	87

Сельскохозяйственными организациями Очерского городского округа за I полугодие 2023 года произведено продукции на сумму 272,946 млн. рублей, что больше АППГ на 19,34 млн. рублей. Сельскохозяйственными предприятиями получена выручка в размере 241,208 млн. рублей, что на 4,981 млн. рублей больше, чем за АППГ. Объем производства вырос за счет увеличения объема производства молока.

Наименование с/х предприятия	Объем с/х производства, млн. руб.				Выручка, млн. руб.			
	2022	2023	отклонение	2023 к 2022, %	2022	2023	отклонение	2023 к 2022, %
СПК «Спешково»	0	0	0	0	3,294	0,628	-2,666	19
ООО «Очерское»	56,882	50,890	-5,992	89,5	57,210	52,208	-5,002	91,3
ООО «Талицкое»	121,123	128,141	+7,018	105,8	101,633	104,464	+2,831	102,8
ООО «Восход - Агро»	75,601	93,915	+18,314	148	70,067	79,725	+9,658	113,8
ООО «СП Карсоновское»	0	0	0	-	4,023	1,748	-2,275	43,5
ООО «Карсоново»	0	0	0	-	0	2,435	+2,435	-
ИТОГО	253,606	272,946	+19,34	113	236,227	241,208	+4,981	102,1

Цена реализации молока снизилась в среднем по округу на 0,69 руб./кг и составляет 30,46 руб./кг при росте себестоимости на 3,14 руб./кг, что составляет 26,58 руб./кг. Рентабельность молока в сравнении с АППГ снизилась в 2,25 раза и составляет 14,6%.

Цена реализации мяса в среднем снизилась на 6,09 руб. за 1 кг живого веса и составляет 105,85 руб./кг, себестоимость снизилась на 6,42 руб./кг, рентабельность мяса в среднем по сельскохозяйственным предприятиям в сравнении с АППГ стала ниже на 1,1%.

Цена реализации зерна снизилась на 1,83 руб./кг и составляет 12,10 руб./кг, себестоимость зерна снизилась на 2,74 руб./кг и составляет 7,70 руб./кг, рентабельность зерна в сравнении с АППГ увеличилась на 19,6%.

Наименование с/х предприятия	Реализовано продукции, тонн	Полная себестоимость реализованной продукции, тыс. руб.	Себестоимость, руб./кг	Выручка от реализации продукции, тыс. руб.	Стоимость, руб./кг	Рентабельность, %
Молоко						
ООО «Очерское»						
2022г.	1 534,0	33 769	22,01	47 785	31,15	41,5
2023г.	1 586,6	35 140	22,15	47 391	29,87	34,9
отклонение 2023/2022			0,13		-1,28	-6,6
ООО «Талицкое»						
2022г.	2 648,0	61 279	23,14	82 088	31,00	34,0
2023г.	2 841,0	79 454	27,97	85 729	30,18	7,9
отклонение 2023/2022			4,83		-0,82	-26,1
ООО «Восход-Агро»						
2022г.	1 888,0	47 247	25,02	59 226	31,37	25,4
2023г.	2 163,6	60 581	28,00	67 661	31,27	11,7
отклонение 2023/2022			2,98		-0,10	-13,7
Итого 2022г.	6 070,0	142 295	23,44	189 099	31,15	32,9
Итого 2023г.	6 591,2	175 175	26,58	200 781	30,46	14,6
отклонение 2023/2022			3,14		-0,69	-18,3
Скот в живом весе						
ООО «Очерское»						
2022г.	77,1	16 137	209,30	9 205	119,39	-43,0
2023г.	41,4	8 791	212,34	4 570	110,39	-48,0
отклонение 2023/2022			3,04		-9,00	-5,1
ООО «Талицкое»						
2022г.	78,3	12 109	154,65	8 130	103,83	-32,9
2023г.	68,0	10 966	161,26	7 125	104,78	-35,0
отклонение 2023/2022			6,62		0,95	-2,2
ООО «Восход-Агро»						
2022г.	71,3	11 196	157,03	8 042	112,79	-28,2
2023г.	85,1	12 834	150,81	8 893	104,50	-30,7
отклонение 2023/2022			-6,22		-8,29	-2,5
Итого 2022г.	226,7	39 442	173,98	25 377	111,94	-35,7
Итого 2023г.	194,5	32 591	167,56	20 588	105,85	-36,8
отклонение 2023/2022			-6,42		-6,09	-1,1
Зерно						
ООО «Очерское»						
2022г.	0	0	0	0	0	0
ООО «Талицкое»						
2022г.	0	0	0	0	0	0
ООО «Восход-Агро»						
2022г.	191,0	2 286,0	12,0	2 387,0	12,5	4,4
2023г.	232,8	1 784,0	7,7	2 821,0	12,1	58,1
ООО «СП Карсоновское»						
2022г.	207,0	1 699,0	8,2	3 132,0	15,1	84,3
Итого 2022г.	398,0	3 985,0	10,0	5 519,0	13,9	38,5
Итого 2023г.	232,8	1 784,0	7,7	2 821,0	12,1	58,1
отклонение 2023/2022			-2,3		-1,7	19,6

Поголовье крупного рогатого скота в ООО «Очерское» и ООО «Талицкое» в сравнении с АППГ увеличилось на 122 и 39 головы соответственно. В ООО «Восход-Агро» поголовье снизилось на 18 голов. Общее поголовье в СХО увеличилось на 143 головы. Поголовье дойного стада увеличилось на 1 голову и составляет 1 664 головы.

Наименование с/х предприятия	Крупный рогатый скот, всего				в том числе коровы		
	2022	2023	отклонение	2023 к 2022, %	2022	2023	2023 к 2022, %
ООО «Очерское»	1 102	1 224	+122	111	400	400	100
ООО «Галицкое»	1 298	1 337	+39	103	691	692	100
ООО «Восход-Агро»	1 448	1 430	-18	99	572	572	100
ИТОГО	3 848	3 991	143	104	1 663	1 664	100

В сельскохозяйственных предприятиях за I полугодие 2023 года производство мяса в живом весе составило 219,3 тонн, что ниже уровня АППГ на 10,3 т. Снижение показателей по производству мяса в живом весе связано с низким качеством основных кормов, включенных в рацион.

Производство молока в сельскохозяйственных организациях за период I полугодия 2023 года составило 6 871,9 тонн или 108% от валового производства молока за АППГ. В среднем от одной коровы получено 4 130 кг молока средней жирностью 3,6%, что выше уровня АППГ на 296 кг.

Производство продукции животноводства в сельскохозяйственных организациях

Наименование с/х предприятия	Произведено (выращено) в живом весе мяса, тонн			Произведено молока в физическом весе, тонн		
	2022	2023	%	2022	2023	%
ООО «Очерское»	67,7	70,8	105	1 643,1	1 707,3	104
ООО «Галицкое»	80,2	72,5	90	2 745,5	2 933,1	107
ООО «Восход-Агро»	81,7	76,0	93	1 986,2	2 231,5	112
ИТОГО	229,6	219,3	96	6 374,8	6 871,9	108

За I полугодие 2023 года сельскохозяйственными организациями получено 979 голов приплода, увеличение к АППГ на 14 голов, из них от коров – 756 голов. Увеличение приплода оказало влияние на показатель выхода телят на 100 коров – на 9% выше показателя АППГ.

Воспроизводство крупного рогатого скота

Наименование предприятия	Получено телят, всего, гол.			в т.ч. от коров, гол.			Выход телят на 100 коров, %			Поголовье коров на 01 января	
	2022	2023	2023 к 2022%	2022	2023	2023 к 2022%	2022	2023	2023 к 2022, %	2022	2023
ООО «Очерское»	245	265	108	196	238	121	49	60	121	400	400
ООО «Галицкое»	387	343	89	257	238	93	37	34	92	691	692
ООО «Восход-Агро»	333	371	111	241	280	116	42	49	116	572	572
ИТОГО	965	979	101	694	756	109	42	45	109	1 663	1 664

В I полугодии 2023 года падеж скота составил 28 голов, что ниже, чем в АППГ на 46 голов, и составляет 0,7% к обороту стада. Среднесуточный привес крупного рогатого скота на выращивании и откорме составил 675 грамм, что на 32 грамма ниже показателя АППГ. Введено нетелей в основное стадо 232 головы, снижение на 9 голов к АППГ, составляет 14% к поголовью коров.

Падеж крупного рогатого скота

Наименование предприятия	Всего, голов			% к обороту стада		
	2022	2023	2023 к 2022%	2022	2023	2023 к 2022,%
ООО «Очерское»	0	1		0	0,1%	
ООО «Талицкое»	11	9	81,8%	0,9	0,7%	81,8%
ООО «Восход-Агро»	36	18	50,0%	2,5	1,3%	50,0%
ИТОГО	74	28	37,8%	1,9	0,7%	37,8%

Прирост живой массы КРС

Наименование предприятия	Поголовье			Прирост живой массы КРС					
	крупного рогатого скота, гол.			валовой, ц			среднесуточный, г		
	2022	2023	2023 к 2022%	2022	2023	2023 к 2022%	2022	2023	2023 к 2022, г
ООО «Очерское»	1 102	1 224	111	676,5	707,7	105	550	556	101
ООО «Талицкое»	1 298	1 337	103	801,8	724,9	90	918	887	97
ООО «Восход-Агро»	1 448	1 430	99	816,5	760,3	93	504	655	130
ИТОГО	3 848	3 991	104	2 294,8	2 192,8	96	707	675	96

Ввод нетелей

Наименование предприятия	Всего, голов			% к поголовью коров		
	2022	2023	2023 к 2022%	2022	2023	2023 к 2022%
Очерское	52	27	52	13	7	-6
Талицкое	97	96	99	14	14	0
Восход-Агро	92	109	119	16	19	+3
ИТОГО	241	232	96	15	14	-1

Сельскохозяйственными предприятиями получено субсидий за I полугодие 2023 года 38 651 тыс. рублей, что больше АППГ на 3 664 тыс. рублей.

Наименование с/х предприятия	Получено господдержки, тыс. руб.			2023 к 2022, %	
	2022	2023	отклонение		
СПК «Спешково»		415	809	+394	195
ООО «Очерское»		8 231	11 615	+3 384	141
ООО «Талицкое»		14 618	15 985	+1 367	109
ООО «Восход-Агро»		10 790	10 242	-548	95
ООО «СП Карсоновское»		933	0	-933	-
ИТОГО		34 987	38 651	+3 664	110,5

Промышленность

Объем отгруженных товаров собственного производства, выполненных работ и услуг обследуемого круга предприятий Очерского городского округа за I полугодие 2023 года составил 1 764,2 млн. рублей или 120,1 % к АППГ, в т.ч. промышленное производство – 1 456,8 млн. рублей или 142,3 % к АППГ.

млн. рублей

Вид экономической деятельности	Январь-июнь 2023 года	в % к итогу	к АППГ, %
Всего по обследуемым видам деятельности	1 764,2	100,0	120,1
Обрабатывающие производства	1 360,7	77,1	150,0
Обеспечение электрической энергией, газом и паром; кондиционирование воздуха	К*	-	-

Вид экономической деятельности	Январь-июнь 2023 года	в % к итогу	к АППГ, %
Транспортировка и хранение	К	-	-
Деятельность гостиниц и предприятий общественного питания	8,9	0,5	127,1
Деятельность по операциям с недвижимым имуществом	1,1	0,1	26,2
Деятельность в области здравоохранения и социальных услуг	89,8	5,1	85,6
Образование	10,2	0,6	106,2
Деятельность в области культуры, спорта, организации досуга и развлечений	1,5	0,1	125
Прочие	К	-	-

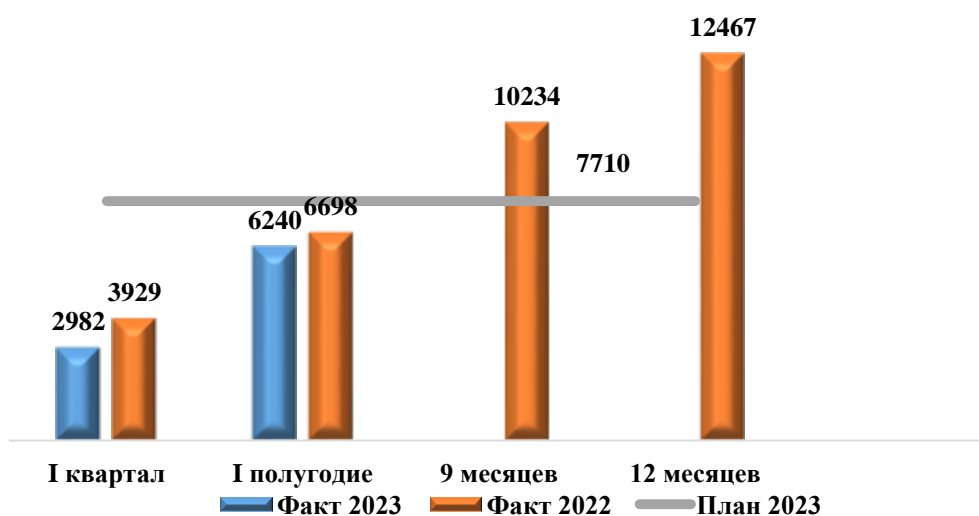
*К - информация не публикуется в целях обеспечения конфиденциальности статистических данных, полученных от организации, в соответствии с Федеральным законом от 29.11.2007 №282-ФЗ (ст.4, п.5; ст.9, п.1) «Об официальном статистическом учете и системе государственной статистики в Российской Федерации».

Доминирующее положение в структуре промышленного производства и отгрузки товаров и услуг, по-прежнему, занимают «Обрабатывающие производства», обеспечивая 77,1 % от общего объема.

Предприятиями данного вида экономической деятельности отгружено товаров, оказано услуг собственными силами на 1 360,7 млн. рублей, увеличение на 150 % к АППГ.

Строительство

По данным, представленным Пермьстат и Управлением земельно-имущественных отношений и градостроительства администрации Очерского городского округа за первое полугодие 2023 года на территории городского округа введен 61 дом общей площадью 6 240 кв. м, что меньше на 6,8 % соответствующего периода прошлого года (АППГ – 6 698 кв.м.). Из них на территории городской местности введено 32 дома, общей площадью 3 337 кв.м., на территории сельской местности – 29 домов общей площадью 2 903 кв.м. Планируемый показатель на 2023 год составляет 7 710 кв.м.



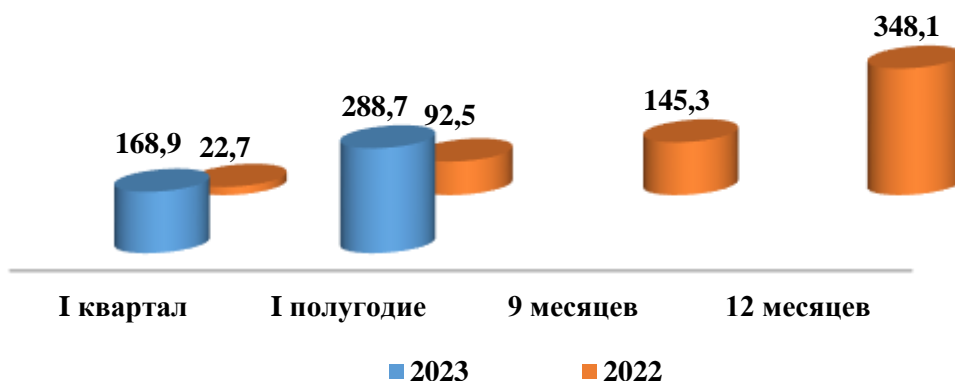
По состоянию на 01.07.2023 произведена реконструкция объекта незавершенного

строительства в административное здание, г. Очер, ул. Калинина, 25, площадью 196,5 кв. м.

Инвестиции

На развитие производственной и социальной сферы городского округа в I полугодии 2023 года предприятиями и организациями всех форм собственности направлено инвестиций в действующих ценах 288,7 млн. рублей, что составляет 312,1 % к АППГ (92,5 млн. руб.).

Инвестиции в основной капитал - всего, млн. рублей



Объем инвестиций в основной капитал на 1 жителя Очерского городского округа составляет 12,9 тыс. рублей.

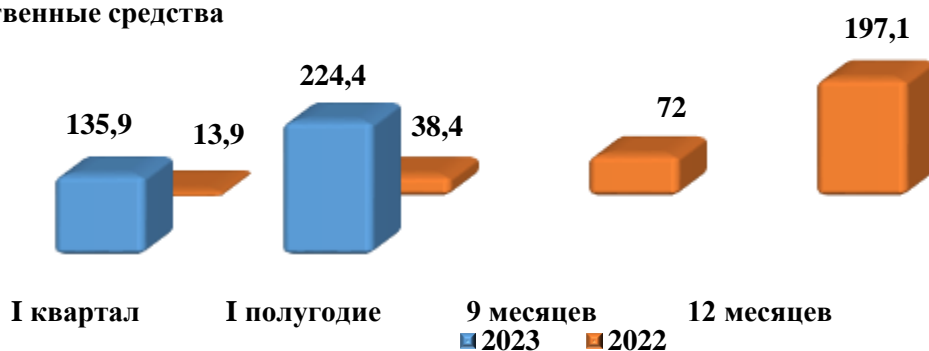
Видовая структура инвестиций в основной капитал (тыс. руб.)

	2023 г	в % к итогу	2022 г
Инвестиции в основной капитал	288 664	100,0	92 484
В т.ч.: жилище	К	-	К
Здания и сооружения	13 632	4,7	10 518
Транспортные средства	25 493	8,8	К
Машины, оборудование и транспортные средства, производственный и хозяйственный инвентарь	215 930	74,8	61 193
Информационное, компьютерное и телекоммуникационное (ИКТ) оборудование	9 323	3,2	1 743
Прочие	23 108	8	15 865

Наибольший объем финансирования направлен на приобретение машин, оборудования и транспортных средств, производственного и хозяйственного инвентаря.

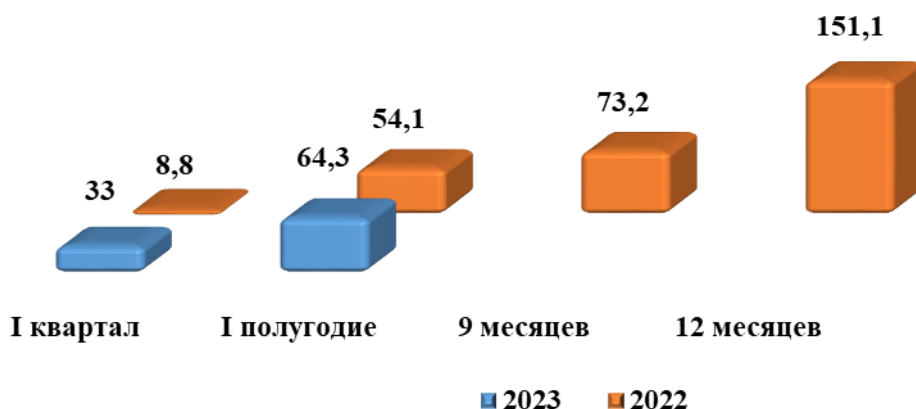
В структуре инвестиций за январь-июнь 2023 года по источникам финансирования было направлено 77,7 % (АППГ – 41,5 %) собственных средств,

Собственные средства



и 22,3 % (АППГ – 58,5 %) привлеченных.

Привлеченные средства



В структуре привлеченных средств: 63,1 % - бюджетные средства (35,8 % - средства субъекта, 14,1 % - средства местного бюджета), 0,5 % - прочие; (АППГ по структуре привлеченных средств: 47 % - бюджетные средства (45,7 % средства местного бюджета), 1 % - прочие).

В целях улучшения качества жизни населения Очерского городского округа проводятся мероприятия направленные на развитие инфраструктуры:


- Ремонт автомобильной дороги в г. Очер: ул. Пушкина (от ул. Уральская до д. №83, от ул.; от ул. Павлика Морозова до ул. Красноармейская);
- Ремонт автомобильной дороги в г. Очер: ул. Ленина (от ул. Карла Маркса до ул. Малышева);
- Ремонт автомобильной дороги в г. Очер: ул. Карла Маркса (от ул. Ленина до ул. Карла Либкнехта);
- Ремонт автомобильной дороги в г. Очер: ул. Урицкого (от ул. Лермонтова до ул. Попова);
- Ремонт автомобильной дороги в г. Очер: ул. Свердлова (от ул. Ленина);
- Ремонт участка дороги по пер. Дорожный;
- Установка ФАП в д. Россохи;
- Обустройство площадок накопления твердых коммунальных отходов на территории Очерского городского округа;
- Работы по благоустройству придомовой территории в г. Очер, ул. Чапаева, д.27;
- Приобретение жилых помещений для детей сирот и детей, оставшихся без попечения родителей;
- Ремонт ключика в д. Верхняя Талица;

- Устройство проездов кладбища в г. Очер;
- Ремонт участка водопровода г. Очер, ул. Южная, Спехова;
- Ремонт участка водопровода г. Очер, от скважины № 606, расположенной по адресу: ул. Олега Кошевого, 48 (в районе Детского дома) до скважины, расположенной по ул. Олега Кошевого, 60;
- приведение объектов образования в нормативное состояние и подготовка учреждений образования к новому учебному году;
- приведение в нормативное состояние учреждений культуры.

Социальная сфера

Стоимость условного (минимального) набора продуктов питания в Пермском крае в июне 2023 года составила 5 778,93 рублей на человека в месяц и уменьшилась по сравнению с июнем 2022 года на 5,1% (в АППГ стоимость минимального набора продуктов питания составляла 6 088,62 рублей).

Стоимость условного набора продуктов питания по Пермскому краю, рублей на 1 человека в месяц



Индекс потребительских цен на товары и платные услуги в Пермском крае, в процентах

	июнь 2023 к декабрю 2022	справочно: июнь 2022 к декабрю 2022
Все товары и платные услуги	102,22	111,74
Все товары	100,66	112,73
Платные услуги	106,53	108,72

Величина прожиточного минимума, установлена постановлением Правительства Пермского края от 21 декабря 2022 года № 1106-п - «Об установлении величины прожиточного минимума в Пермском крае на 2023 год», в расчете на душу населения составляет – 13 225 рублей, для трудоспособного населения – 14 415 рублей, для пенсионеров – 11 374 рублей, для детей – 13 146 рублей.

Рынок труда

По данным статистического наблюдения среднесписочная численность работающих организаций (без субъектов малого предпринимательства) за январь-июнь 2023 года составила 4 012 человек или 98,7 % к АППГ, в т.ч. по видам экономической деятельности:

Вид экономической деятельности	Среднесписочная численность работников (без внешних совместителей) за январь-июнь 2023 года, человек	Темпы роста январь-июнь 2023 г. к январю-июню 2022 г. в %
Всего по обследуемым видам экономической деятельности	4 012	98,7

Вид экономической деятельности	Среднесписочная численность работников (без внешних совместителей) за январь-июнь 2023 года, человек	Темпы роста январь-июнь 2023 г. к январю-июню 2022 г. в %
Сельское, лесное хозяйство, охота, рыболовство и рыбоводство	К	-
Обрабатывающие производства	1 159	-
Обеспечение электрической энергией, газом и паром; кондиционирование воздуха	450	96,8
Торговля оптовая и розничная; ремонт автотранспортных средств и мотоциклов	185	102,8
Транспортировка и хранение	349	89,5
Деятельность гостиниц и предприятий общественного питания	К	-
Деятельность финансовая и страховая	26	144,4
Деятельность по операциям с недвижимым имуществом	К	-
Деятельность профессиональная, научная и техническая	56	88,9
Деятельность административная и сопутствующие дополнительные услуги	К	-
Государственное управление и обеспечение военной безопасности; социальное обеспечение	569	98,1
Образование	605	90,7
Деятельность в области здравоохранения и социальных услуг	К	-
Деятельность в области культуры, спорта, организации досуга и развлечений	134	99,3

Средняя начисленная заработная плата одного работника за январь-июнь 2023 года составила 51 427,4 рублей и увеличилась по сравнению с АППГ на 22,4 %, в т.ч. по видам экономической деятельности:

Вид экономической деятельности	Среднемесячная заработная плата 1 работника за январь-июнь 2023 года, рублей	Темпы роста январь-июнь 2023 г. к январю-июню 2022 г. в %
Всего по обследуемым видам экономической деятельности	51 427,4	122,4
Сельское, лесное хозяйство, охота, рыболовство и рыбоводство	43 227,4	120,1
Обрабатывающие производства	51 144,7	127,2
Обеспечение электрической энергией, газом и паром; кондиционирование воздуха	58 542,1	122,0
Торговля оптовая и розничная; ремонт автотранспортных средств и мотоциклов	73 952,1	222,6
Транспортировка и хранение	73 964,0	122,6
Деятельность гостиниц и предприятий	44 727,8	129,2

Вид экономической деятельности	Среднемесячная заработная плата 1 работника за январь-июнь 2023 года, рублей	Темпы роста январь-июнь 2023 г. к январю-июню 2022 г. в %
общественного питания		
Деятельность финансовая и страховая	51 230,9	136,6
Деятельность по операциям с недвижимым имуществом	68 500,0	127,3
Деятельность профессиональная, научная и техническая	36 065,0	113,5
Деятельность административная и сопутствующие дополнительные услуги	50 238,1	166,7
Государственное управление и обеспечение военной безопасности; социальное обеспечение	45 896,9	110,5
Образование	39 737,5	115,7
Деятельность в области здравоохранения и социальных услуг	40 592,3	106,7
Деятельность в области культуры, спорта, организации досуга и развлечений	39 022,1	113,6

В органах государственной службы занятости на 01.07.2023 зарегистрировано в качестве безработных 76 человек (на 01.07.2022 – 109). Уровень безработицы составляет – 0,78 %.

Заявленная работодателями потребность в работниках в течение I полугодия 2023 года составила 311 единиц.

За I полугодие 2023 год трудоустроено – 137 человек, из них безработных – 91 человек.

В течение I полугодия 2022 года Территориальным отделом по Очерскому городскому округу ГКУ Центр занятости населения Пермского края получены уведомления на граждан, имеющих место жительства Очерский район об увольнении 3 работников предприятий по сокращению численности штата, это на 62 человека больше, по сравнению с АППГ (65 человек).

Из 3 предупрежденных работников: трудоустроенных граждан до момента высвобождения нет, уволено 3 человека; обратилось в службу занятости, из числа уволенных - 3 гражданина.

В I полугодии 2023 года на профессиональное обучение направлено 13 человек. Получили услуги по профессиональной ориентации 210 человек, из них: услуги по социальной адаптации – 113 человек, услуги по психологической поддержке 74 человека, услуги по содействию началу осуществления предпринимательской деятельности – 23 человека.

Проведено 15 ярмарок:

- 1 ярмарка вакансий учебных рабочих мест для молодежи, в которых приняли участие работодатели Очерского городского округа, представив выпускникам учебных заведений кадровую потребность предприятий.

- 14 ярмарок вакансий рабочих мест в целях трудоустройства граждан, ищущих работу. Количество посетителей ярмарок вакансий составило - 116 человек, заявлено вакансий – 130 единиц, трудоустроено – 15 человек.

В течении I полугодия 2023 года оказывалось содействие в трудоустройстве отдельным категориям граждан:

- лицам предпенсионного возраста: состояли на учете на 01.01.2023 – 11 человек, обратилось – 21 человек, трудоустроено - 10 человек, сняты по другим причинам – 5 человек, состоит на 01.07.2023 г. – 17 человек.

В консультационный пункт, обратились за получением консультации по закону РФ «О занятости населения в РФ» - 2 гражданина предпенсинного возраста;

- инвалидам: состояли на учете на 01.01.2023 – 0 человек, обратилось – 3 человека, трудоустроено - 1 человек, сняты по другим причинам – 1 человек, состоит на 01.07.2023 – 1 человек.

В целях оказания государственной социальной помощи Межрайонным территориальным управлением №1 Министерства социального развития Пермского края отделом по Очерскому муниципальному району заключаются социальные контракты для развития и поддержки индивидуальных предпринимателей («самозанятых») и ЛПХ. За I полугодие 2023 года заключен 21 социальный контракт, за АППГ – 13 контрактов.

Развитие малого и среднего предпринимательства

В рамках реализации мероприятий по оказанию организационной и консультационной поддержки субъектов малого и среднего предпринимательства за I полугодие 2023 года на территории Очерского городского округа были организованы и проведены:

- 2 заседания Совета предпринимателей Очерского городского округа;
- 2 сельскохозяйственные ярмарки.

С целью внедрения передового опыта, совершенствования профессионального мастерства и практических навыков работников сельского хозяйства, проведен конкурс профессионального мастерства среди механизаторов Очерского городского округа.

Общественные финансы

За I полугодие 2023 года исполнение расходов бюджета Очерского городского округа составило 445,2 млн. рублей, что на 20,2% больше, чем за АППГ (+74,8 млн. рублей).

Наименование	Ед.изм.	01.07.2023 г		
		План (2023)	Факт (01.07.2023)	%
Всего доходов	млн.руб.	885,4	432,5	48,8
Всего расходов	млн.руб.	961,3	445,2	46,3

Наибольший удельный вес в структуре расходов бюджета составляют расходы на образование – 53,4%, общегосударственные расходы – 8,8%, национальную экономику – 10,5%, культуру, кинематографию – 9,9%, жилищно-коммунальное хозяйство – 7,9%.

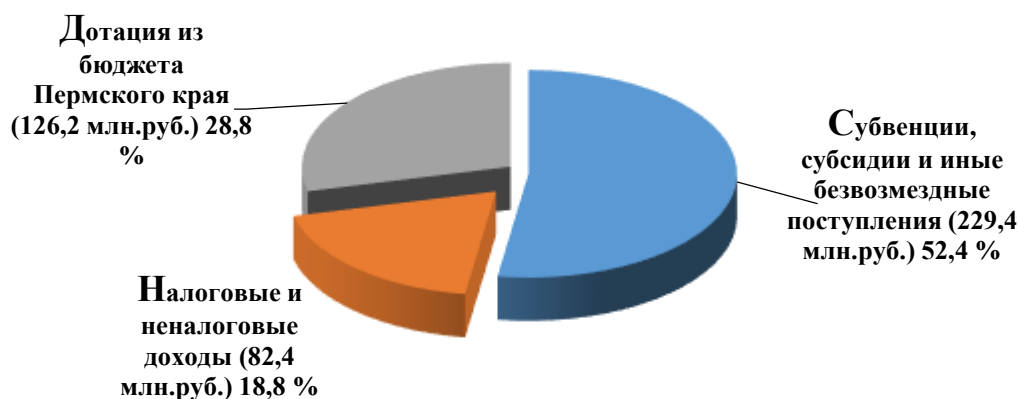
Структура расходов бюджета на 01.07.2023, млн.руб.

Наименование показателя	Ед.изм.	План на 2023 год	Фактически исполнено на 01.07.2023 года
Образование	млн.руб.	452,3	237,8
Культура, кинематография	млн.руб.	97,5	44,1
Социальная политика	млн.руб.	39,5	18,2
Физическая культура и спорт	млн.руб.	36,2	15,6
Охрана окружающей среды	млн.руб.	0,3	0,1
Жилищно-коммунальное хозяйство	млн.руб.	127,1	35,4

Национальная экономика	млн.руб.	100,8	46,9
Национальная безопасность и правоохранительная деятельность	млн.руб.	13,5	6,8
Общегосударственные вопросы	млн.руб.	91,3	39,5
Национальная оборона	млн.руб.	1,7	0,8
Здравоохранение	млн.руб.	1,1	0,0
ИТОГО		947,6	445,2

По структуре доходов в бюджет Очерского городского округа за I полугодие 2023 года поступило: налоговых и неналоговых платежей в размере 82,4 млн. руб., субсидий, субвенций и иных безвозмездных поступлений 229,4 млн. руб., дотаций из краевого бюджета 126,2 млн. руб.

Структура доходов бюджета городского округа за I полугодие 2023 года



Налоговые и неналоговые доходы бюджета Очерского городского округа на I полугодие 2022 года исполнены в сумме 82,4 млн. руб.

Основу налоговых и неналоговых доходов бюджета составляет налог на доходы физических лиц – 67,5% (55,6 млн. руб.), доходы от использования имущества – 7,3% (6,0 млн. руб.) и акцизы на нефтепродукты – 10,8% (8,9 млн. руб.). На остальные доходные источники приходится около 14,4% (11,9 млн. руб.).

Структура налоговых и неналоговых доходов за I полугодие 2023 год



Закупки

На территории Очерского городского округа муниципальные заказчики осуществляют свою закупочную деятельность в рамках Федерального закона от 05.04.2013 № 44-ФЗ «О контрактной системе в сфере закупок товаров, работ, услуг для обеспечения государственных и муниципальных нужд» (далее – Закон № 44-ФЗ) или Федерального закона от 18.07.2011 № 223-ФЗ «О закупках товаров, работ, услуг отдельными видами юридических лиц» (далее – Закон № 223-ФЗ).

За I полугодие 2023 года, муниципальными заказчиками было проведено всего 2 177 закупки, в т.ч. с единственным поставщиком по Закону № 44-ФЗ – 1 154, что на 59 ед. больше, чем АППГ (1 095 шт.), по Закону № 223-ФЗ – 977, на 28,7 % меньше, чем АППГ.

В рамках Закона № 44-ФЗ, для эффективного расходования бюджетных средств, муниципальными заказчиками было осуществлено 46 конкурентных закупок - на 55 % меньше, чем за 2022 год (102 закупки):

Наименование показателя	Открытый конкурс в электронной форме	Электронный аукцион	Запрос котировок в электронной форме	Всего
Размещено закупок, ед.	3	40	3	46
из них не привели к заключению контракта, ед.	0	7	0	7
Количество заключенных контрактов, ед.	3	33	3	39
Суммарная начальная цена контрактов, тыс. руб.	14 113,092	78 594,289	5 521,824	98 229,205
из них не привели к заключению контракта, тыс. руб.	0	16 304,281	0	16 304,281
Общая стоимость заключенных контрактов	13 354,513	56 471,568	5 186,562	75 012,643
Экономия, тыс. руб.	758,578	5 818,439	335,262	6 912,279

При этом 45 конкурентных закупок - закупки для субъектов малого предпринимательства и социально ориентированных некоммерческих организаций (далее – СМП и СОНО), т.е. 98 % от общего количества закупок за I полугодие 2023 года.

По результатам закупок было заключено 36 муниципальных контрактов с участниками, являющимися СМП и СОНО – это 92,3% от общего количества заключенных муниципальных контрактов (больше на 6%, чем в АППГ), на сумму 70 620,7892 тыс. руб. (94,2 % от общей суммы заключенных муниципальных контрактов).

Начальник управления
экономического развития

М.И. Катаева